



# TÜRKİYE SİYASİ GÜNDEM ARAŞTIRMASI

AĞUSTOS 2020

 ARAŞTIRMA  
info@areaarastirma.com  
www.areaarastirma.com

 EĞİTİM  
T: (312) 496 65 71  
F: (312) 496 65 74

 DANIŞMANLIK  
Cevizlidere Mahallesi 1245. Sokak  
No:8/5 06520 Çankaya/ANKARA

## SUNUŞ

“Türkiye Siyasi Gündem Araştırması – Ağustos 2020” **AREA ARAŞTIRMA** tarafından gerçekleştirilmiştir. Araştırmanın amacı; siyasi partilerin seçmen desteği, hükümet ve diğer siyasi partilerle ilgili kanaatler ve seçmenin politik tercihlerini tespit etmektir.

Araştırma 5 bölümden oluşmaktadır. Bölümler:

- Siyasi partilerin seçmen desteği, Cumhurbaşkanlığı Hükümet Sistemi ve performansı
- Siyasetçilerle ilgili kanaatler,
- Olası Cumhurbaşkanı adaylarıyla ilgili kanaatler,
- Ağustos ayı gündem konuları,
- Demografik bilgiler ve örneklem.

Araştırma **NUTS1** bölgeleme sistemine göre toplam **12 Büyükşehirde (İstanbul, Tekirdağ, İzmir, Bursa, Ankara, Adana, Kayseri, Samsun, Trabzon, Erzurum, Malatya ve Diyarbakır)** gerçekleştirilmiştir.

Araştırma bu illerde **22 – 25 Ağustos 2020** tarihleri arasında **18 yaş ve üzeri 2.210 kişi** ile **CATI (Bilgisayar Destekli Telefonla Görüşme)** yöntemiyle gerçekleştirilmiştir. Araştırma **%95 güven aralığına** sahiptir. Görüşme yapılan kişinin kimlik ve iletişim bilgileri denetleme yapmak için alınmıştır. Örneklem seçiminin son aşamasında cinsiyet ve yaş kotaları uygulanmış ve 24 Haziran 2018 milletvekili seçimine göre ağırlıklandırılarak analizleri yapılmıştır.

**MURAT KARAN**  
**AREA ARAŞTIRMA**

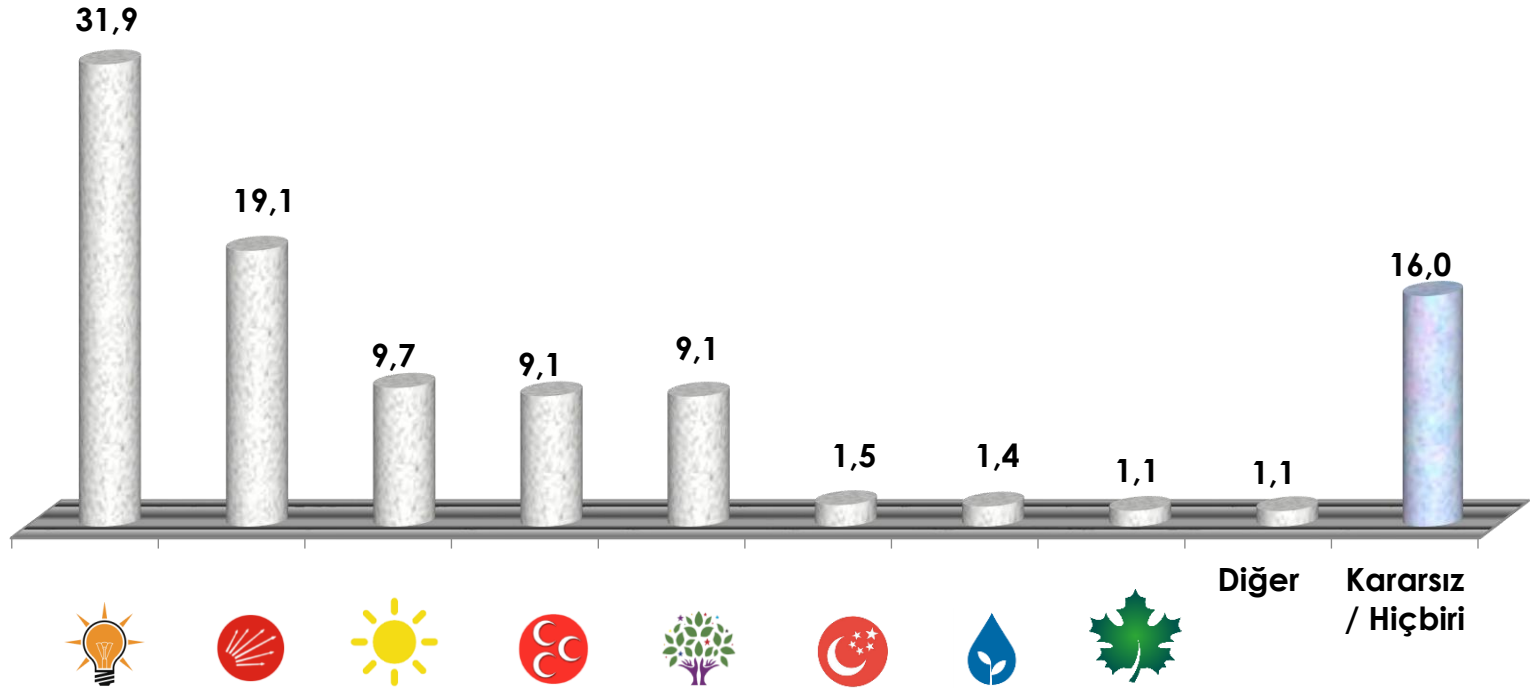
# BİRİNCİ BÖLÜM

## SİYASİ PARTİLERİN SEÇMEN DESTEĞİ

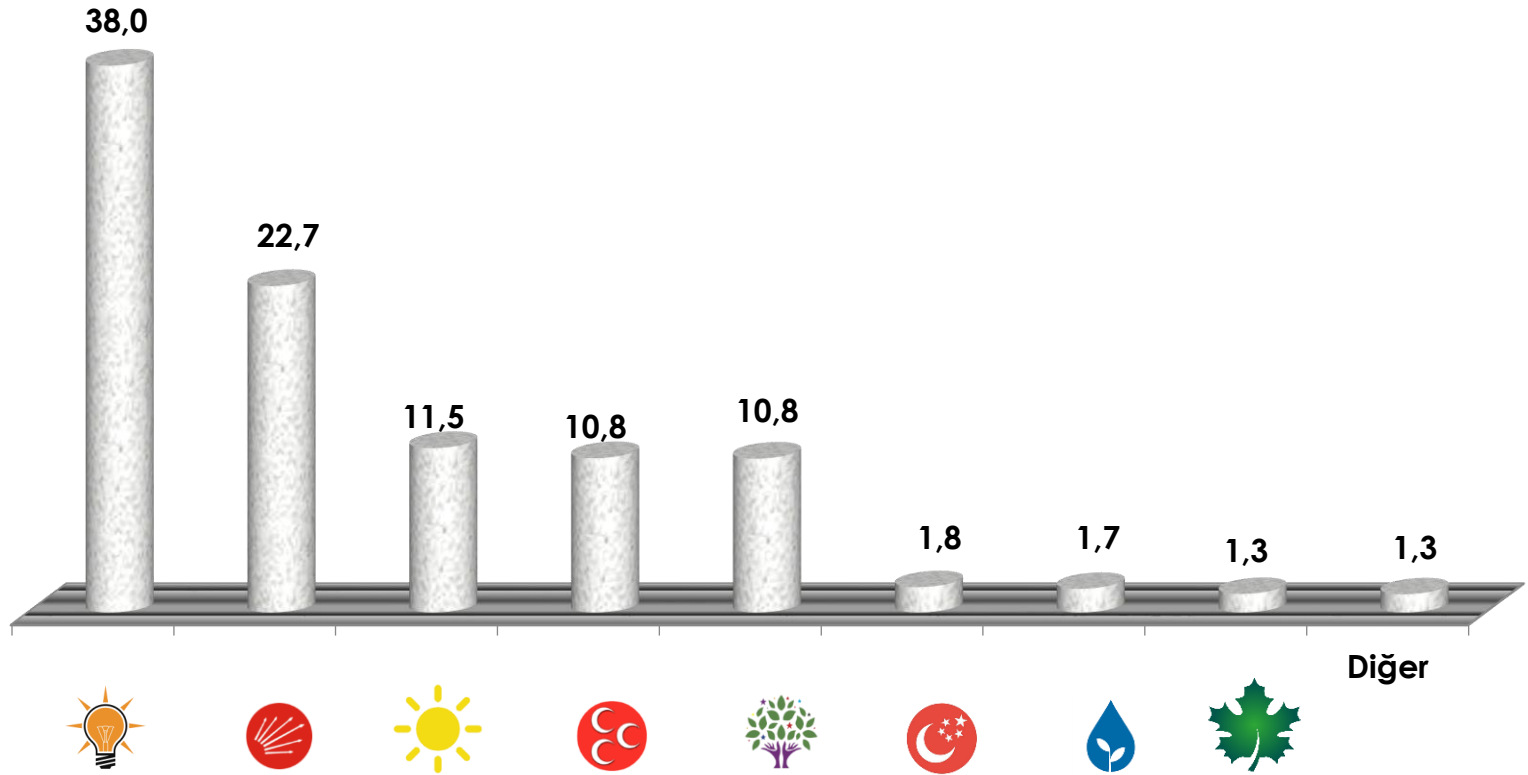
### CUMHURBAŞKANLIĞI HÜKÜMET SİSTEMİ VE PERFORMANSI

## Bugün milletvekili seçimi olsa hangi partiye oy verirsiniz? (%)

**(TOPLAM SEÇMEN ÜZERİNDEN)**

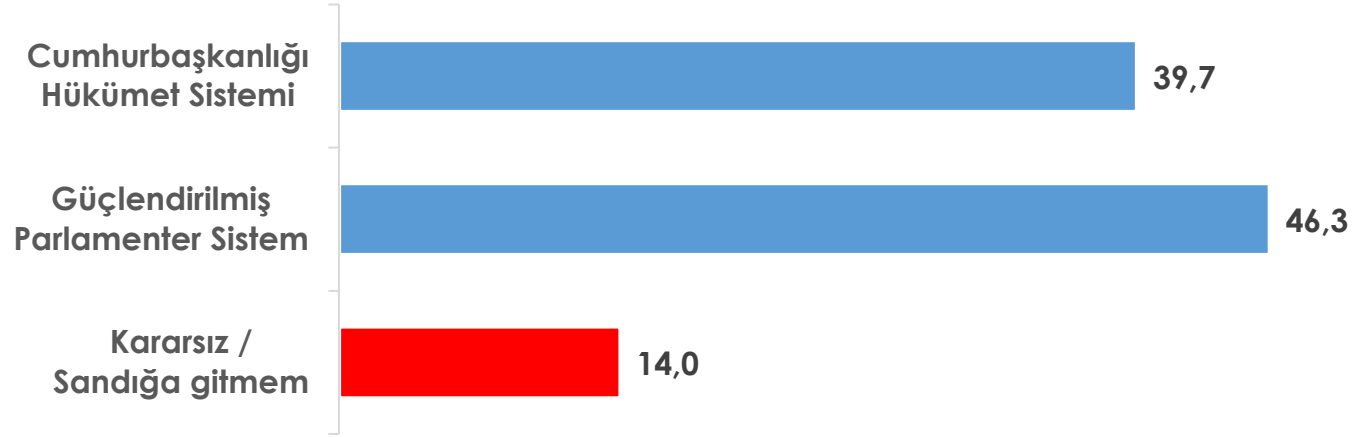


Bugün milletvekili seçimi olsa hangi partiye oy verirsiniz? (%)  
(GEÇERLİ OYLAR ÜZERİNDEN)



**Türkiye'nin yönetim sistemi ile ilgili bir referandum yapılırsa  
oy verme tercihiniz ne olurdu ? (%)**

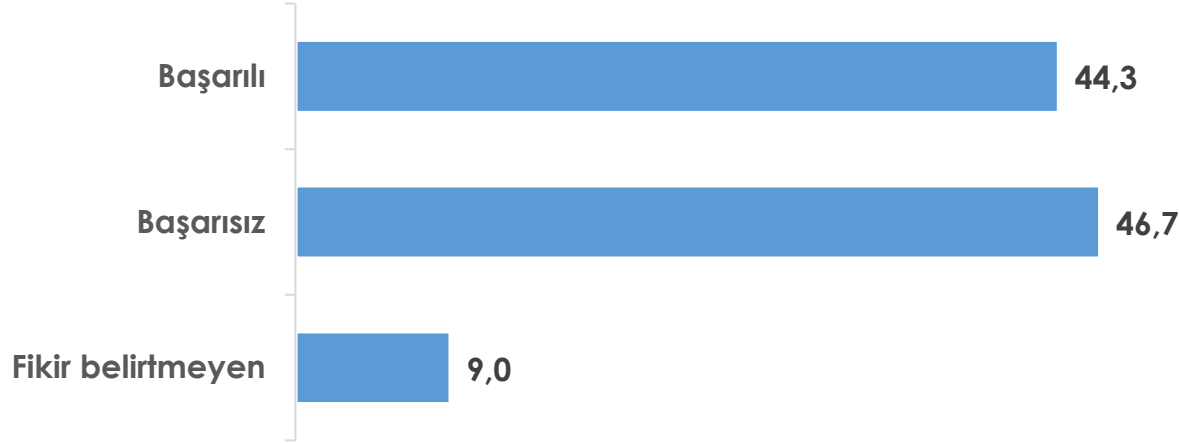
**(TOPLAM SEÇMEN ÜZERİNDEN)**



**(GEÇERLİ OYLAR ÜZERİNDEN)**



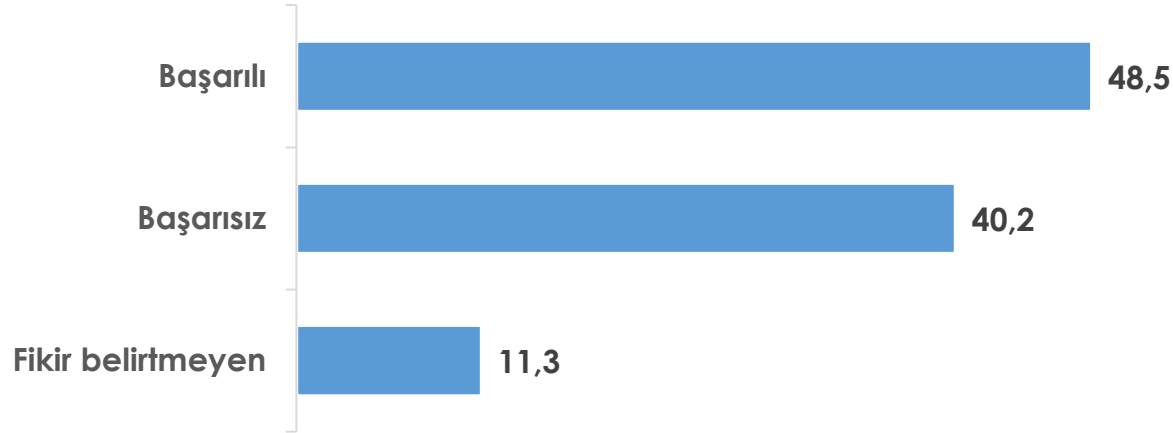
## Cumhurbaşkanlığı Hükümet Sistemi'nin genel olarak performansını nasıl buluyorsunuz? (%)



*Siyasi parti tercihlerine göre dağılım.*

	Başarılı	Başarısız	Fikir belirtmeyen	TOPLAM
AK Parti	88,3	5,7	6,0	100,0
CHP	9,8	81,4	8,8	100,0
İYİ Parti	9,7	84,5	5,8	100,0
MHP	62,9	34,0	3,1	100,0
HDP	3,1	91,8	5,2	100,0
Diğer	25,0	53,6	21,4	100,0
Kararsız / Hiçbiri	33,9	46,2	19,9	100,0
<b>ORTALAMA</b>	<b>44,3</b>	<b>46,7</b>	<b>9,0</b>	<b>100,0</b>

## Hükümetin dış politikasını nasıl buluyorsunuz? (%)

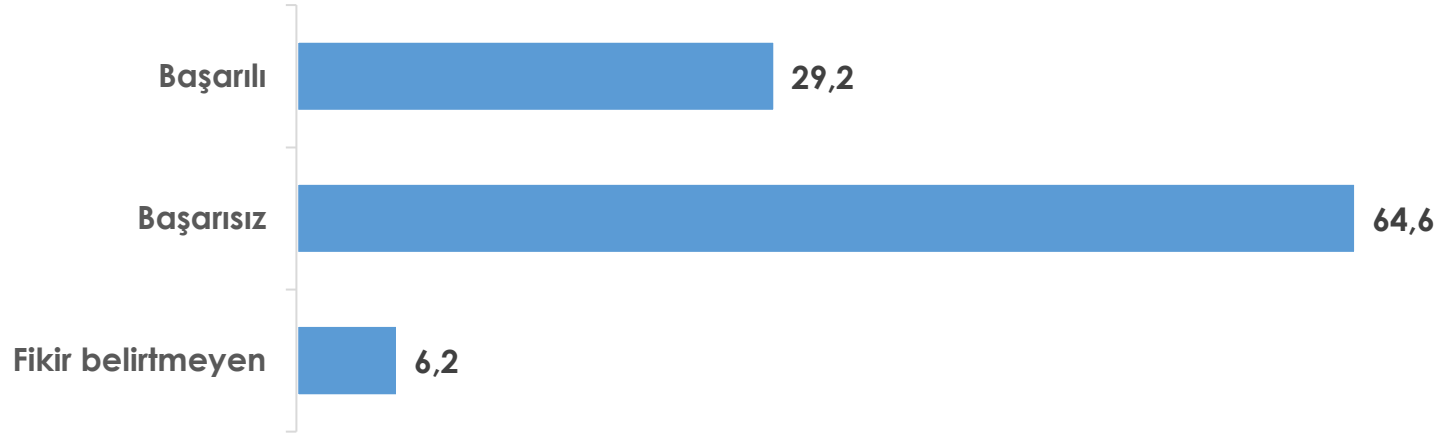


*Siyasi parti tercihlerine göre dağılım.*

	Başarılı	Başarısız	Fikir belirtmeyen	TOPLAM
AK Parti	83,7	8,9	7,4	100,0
CHP	15,8	73,4	10,8	100,0
İYİ Parti	31,1	60,2	8,7	100,0
MHP	66,0	27,8	6,2	100,0
HDP	10,3	84,5	5,2	100,0
Diğer	27,6	41,4	31,0	100,0
Kararsız / Hiçbiri	41,9	34,9	23,1	100,0
<b>ORTALAMA</b>	<b>48,5</b>	<b>40,2</b>	<b>11,3</b>	<b>100,0</b>



## Hükümetin ekonomi politikasını nasıl buluyorsunuz? (%)

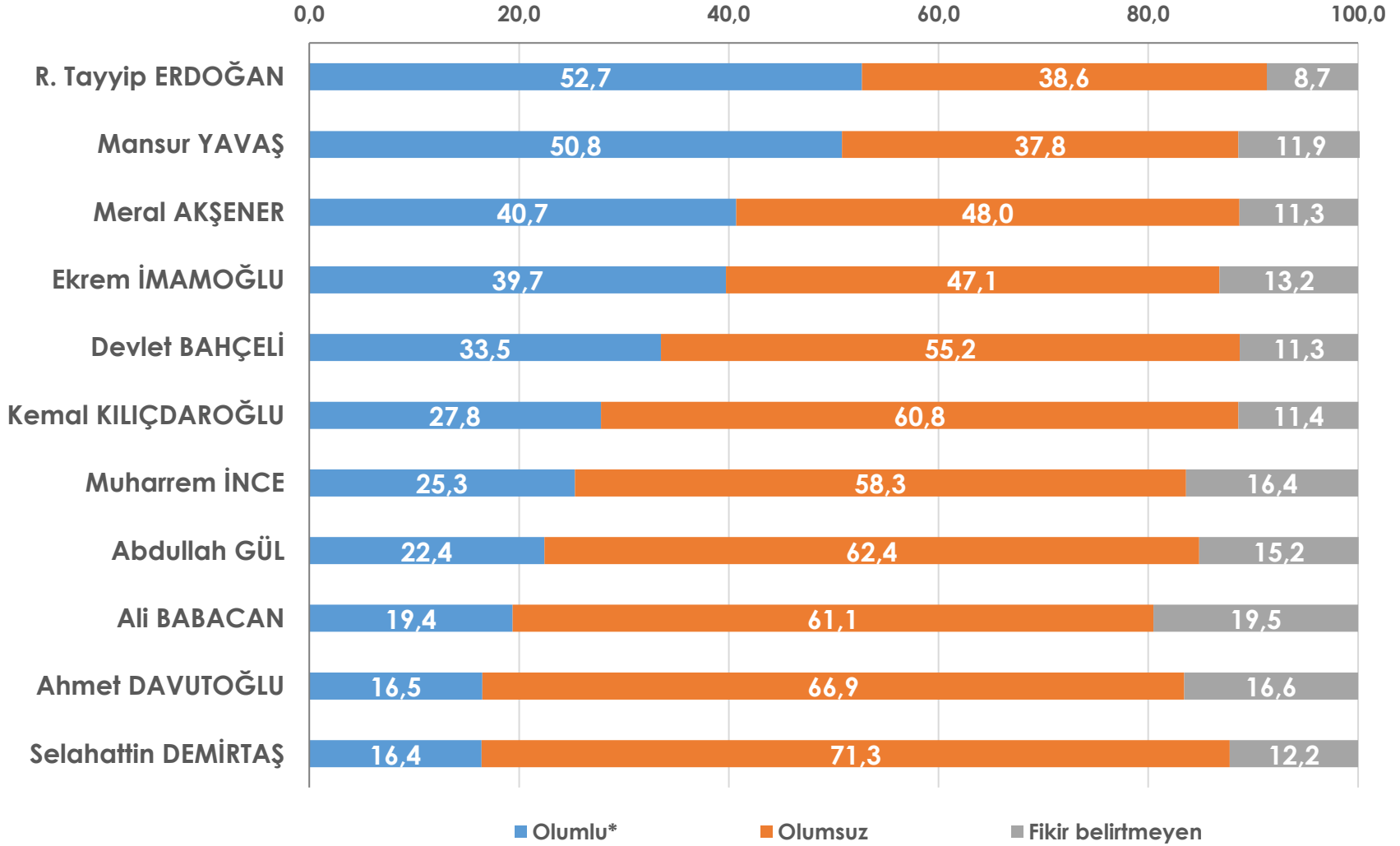


*Siyasi parti tercihlerine göre dağılım.*

	Başarılı	Başarısız	Fikir belirtmeyen	TOPLAM
AK Parti	60,7	32,4	6,9	100,0
CHP	3,9	90,2	5,9	100,0
İYİ Parti	7,8	88,3	3,9	100,0
MHP	42,7	52,1	5,2	100,0
HDP	5,0	90,0	5,0	100,0
Diğer	13,8	86,2	0,0	100,0
Kararsız / Hiçbiri	20,4	68,3	11,3	100,0
<b>ORTALAMA</b>	<b>29,2</b>	<b>64,6</b>	<b>6,2</b>	<b>100,0</b>

## İKİNCİ BÖLÜM SİYASETÇİLERLE İLGİLİ KANAATLER

## Aşağıda belirtilen siyasetçilerle ilgili genel kanaatiniz nedir? (%)



\*'Olumlu' kanaate göre sıralanmıştır.

## Siyasetçilerle ilgili kanaatler (%)

Siyasi parti tercihlerine göre dağılım.

<b>Recep Tayyip ERDOĞAN</b>	<b>Olumlu</b>	<b>Olumsuz</b>	<b>Fikir belirtmeyen</b>	<b>TOPLAM</b>
AK Parti	97,4	1,1	1,4	100,0
CHP	13,8	74,4	11,8	100,0
İYİ Parti	20,4	69,9	9,7	100,0
MHP	75,0	20,8	4,2	100,0
HDP	5,2	91,7	3,1	100,0
Diğer	28,6	53,6	17,9	100,0
Kararsız / Hiçbiri	45,7	32,3	22,0	100,0
<b>ORTALAMA</b>	<b>52,7</b>	<b>38,6</b>	<b>8,7</b>	<b>100,0</b>

<b>Mansur YAVAŞ</b>	<b>Olumlu</b>	<b>Olumsuz</b>	<b>Fikir belirtmeyen</b>	<b>TOPLAM</b>
AK Parti	20,6	64,6	14,9	100,0
CHP	74,9	14,8	10,3	100,0
İYİ Parti	76,2	12,2	11,7	100,0
MHP	46,5	45,2	8,3	100,0
HDP	57,7	36,1	6,2	100,0
Diğer	58,6	27,6	13,8	100,0
Kararsız / Hiçbiri	50,5	27,6	21,9	100,0
<b>ORTALAMA</b>	<b>50,8</b>	<b>37,8</b>	<b>11,5</b>	<b>100,0</b>

## Siyasetçilerle ilgili kanaatler (%)

Siyasi parti tercihlerine göre dağılım.

<b>Meral AKŞENER</b>	<b>Olumlu</b>	<b>Olumsuz</b>	<b>Fikir belirtmeyen</b>	<b>TOPLAM</b>
AK Parti	17,3	72,1	10,6	100,0
CHP	65,6	23,1	11,3	100,0
İYİ Parti	90,5	3,7	5,8	100,0
MHP	22,6	70,2	7,2	100,0
HDP	37,4	54,3	8,3	100,0
Diğer	34,0	48,7	17,2	100,0
Kararsız / Hiçbiri	43,6	33,4	23,0	100,0
<b>ORTALAMA</b>	<b>40,7</b>	<b>48,0</b>	<b>11,3</b>	<b>100,0</b>

<b>Ekrem İMAMOĞLU</b>	<b>Olumlu</b>	<b>Olumsuz</b>	<b>Fikir belirtmeyen</b>	<b>TOPLAM</b>
AK Parti	13,1	75,4	11,4	100,0
CHP	80,3	11,3	8,4	100,0
İYİ Parti	49,5	35,0	15,5	100,0
MHP	24,0	69,8	6,3	100,0
HDP	60,8	33,0	6,2	100,0
Diğer	34,5	48,3	17,2	100,0
Kararsız / Hiçbiri	37,6	34,4	28,0	100,0
<b>ORTALAMA</b>	<b>39,7</b>	<b>47,1</b>	<b>13,2</b>	<b>100,0</b>

## Siyasetçilerle ilgili kanaatler (%)

Siyasi parti tercihlerine göre dağılım.

<b>Devlet BAHÇELİ</b>	<b>Olumlu</b>	<b>Olumsuz</b>	<b>Fikir belirtmeyen</b>	<b>TOPLAM</b>
AK Parti	65,4	25,7	8,9	100,0
CHP	5,4	85,1	9,4	100,0
İYİ Parti	6,8	83,5	9,7	100,0
MHP	61,9	35,1	3,1	100,0
HDP	3,1	96,9	0,0	100,0
Diğer	17,9	64,3	17,9	100,0
Kararsız / Hiçbiri	22,2	49,7	28,1	100,0
<b>ORTALAMA</b>	<b>33,5</b>	<b>55,2</b>	<b>11,3</b>	<b>100,0</b>

<b>Kemal KILIÇDAROĞLU</b>	<b>Olumlu</b>	<b>Olumsuz</b>	<b>Fikir belirtmeyen</b>	<b>TOPLAM</b>
AK Parti	8,0	85,1	6,9	100,0
CHP	76,8	13,3	9,9	100,0
İYİ Parti	32,6	55,7	11,7	100,0
MHP	5,2	89,7	5,2	100,0
HDP	34,0	59,8	6,3	100,0
Diğer	13,8	72,4	13,8	100,0
Kararsız / Hiçbiri	20,3	51,6	28,1	100,0
<b>ORTALAMA</b>	<b>27,8</b>	<b>60,8</b>	<b>11,4</b>	<b>100,0</b>

## Siyasetçilerle ilgili kanaatler (%)

Siyasi parti tercihlerine göre dağılım.

<b>Muharrem İNCE</b>	<b>Olumlu</b>	<b>Olumsuz</b>	<b>Fikir belirtmeyen</b>	<b>TOPLAM</b>
AK Parti	16,9	71,1	12,0	<b>100,0</b>
CHP	47,0	41,1	11,9	<b>100,0</b>
İYİ Parti	20,4	61,2	18,4	<b>100,0</b>
MHP	22,7	66,0	11,3	<b>100,0</b>
HDP	23,7	66,0	10,3	<b>100,0</b>
Diğer	20,7	55,2	24,1	<b>100,0</b>
Kararsız / Hiçbiri	23,2	43,8	33,0	<b>100,0</b>
<b>ORTALAMA</b>	<b>25,3</b>	<b>58,3</b>	<b>16,4</b>	<b>100,0</b>

<b>Abdullah GÜL</b>	<b>Olumlu</b>	<b>Olumsuz</b>	<b>Fikir belirtmeyen</b>	<b>TOPLAM</b>
AK Parti	21,7	65,1	13,1	<b>100,0</b>
CHP	22,8	64,4	12,9	<b>100,0</b>
İYİ Parti	16,5	68,9	14,6	<b>100,0</b>
MHP	18,6	69,1	12,4	<b>100,0</b>
HDP	40,6	58,3	1,0	<b>100,0</b>
Diğer	28,6	53,6	17,9	<b>100,0</b>
Kararsız / Hiçbiri	18,4	51,4	30,3	<b>100,0</b>
<b>ORTALAMA</b>	<b>22,4</b>	<b>62,4</b>	<b>15,2</b>	<b>100,0</b>

## Siyasetçilerle ilgili kanaatler (%)

Siyasi parti tercihlerine göre dağılım.

<b>Ali BABACAN</b>	<b>Olumlu</b>	<b>Olumsuz</b>	<b>Fikir belirtmeyen</b>	<b>TOPLAM</b>
AK Parti	12,3	70,0	17,7	100,0
CHP	22,8	58,9	18,3	100,0
İYİ Parti	20,4	61,2	18,4	100,0
MHP	17,5	64,9	17,5	100,0
HDP	35,4	61,5	3,1	100,0
Diğer	37,9	48,3	13,8	100,0
Kararsız / Hiçbiri	17,8	46,5	35,7	100,0
<b>ORTALAMA</b>	<b>19,4</b>	<b>61,1</b>	<b>19,5</b>	<b>100,0</b>

<b>Ahmet DAVUTOĞLU</b>	<b>Olumlu</b>	<b>Olumsuz</b>	<b>Fikir belirtmeyen</b>	<b>TOPLAM</b>
AK Parti	14,9	71,1	14,0	100,0
CHP	21,7	62,6	15,8	100,0
İYİ Parti	13,6	73,8	12,6	100,0
MHP	17,5	72,2	10,3	100,0
HDP	17,7	79,2	3,1	100,0
Diğer	20,7	58,6	20,7	100,0
Kararsız / Hiçbiri	14,1	52,2	33,7	100,0
<b>ORTALAMA</b>	<b>16,5</b>	<b>66,9</b>	<b>16,6</b>	<b>100,0</b>



## Siyasetçilerle ilgili kanaatler (%)

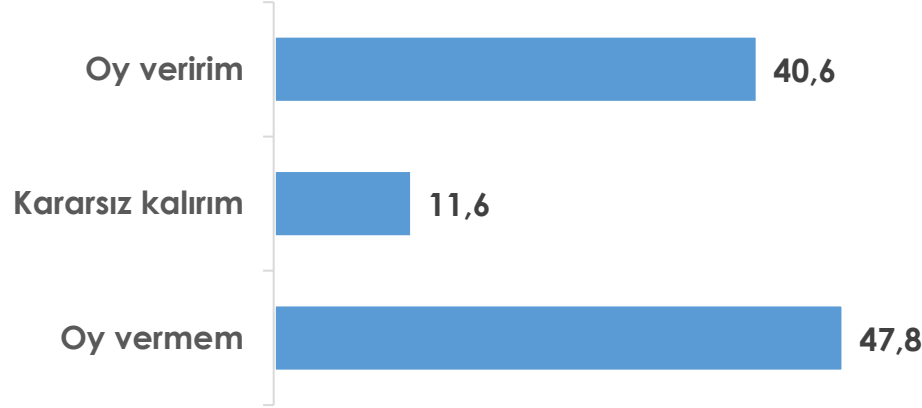
Siyasi parti tercihlerine göre dağılım.

<b>Selahattin DEMİRTAŞ</b>	<b>Olumlu</b>	<b>Olumsuz</b>	<b>Fikir belirtmeyen</b>	<b>TOPLAM</b>
AK Parti	5,7	86,9	7,4	100,0
CHP	22,7	61,6	15,8	100,0
İYİ Parti	6,8	83,5	9,7	100,0
MHP	3,1	90,6	6,3	100,0
HDP	83,3	14,6	2,1	100,0
Diğer	0,0	79,3	20,7	100,0
Kararsız / Hiçbiri	9,7	64,3	25,9	100,0
<b>ORTALAMA</b>	<b>16,4</b>	<b>71,3</b>	<b>12,2</b>	<b>100,0</b>

## ÜÇÜNCÜ BÖLÜM

# OLASI CUMHURBAŞKANI ADAYLARIYLA İLGİLİ KANAATLER

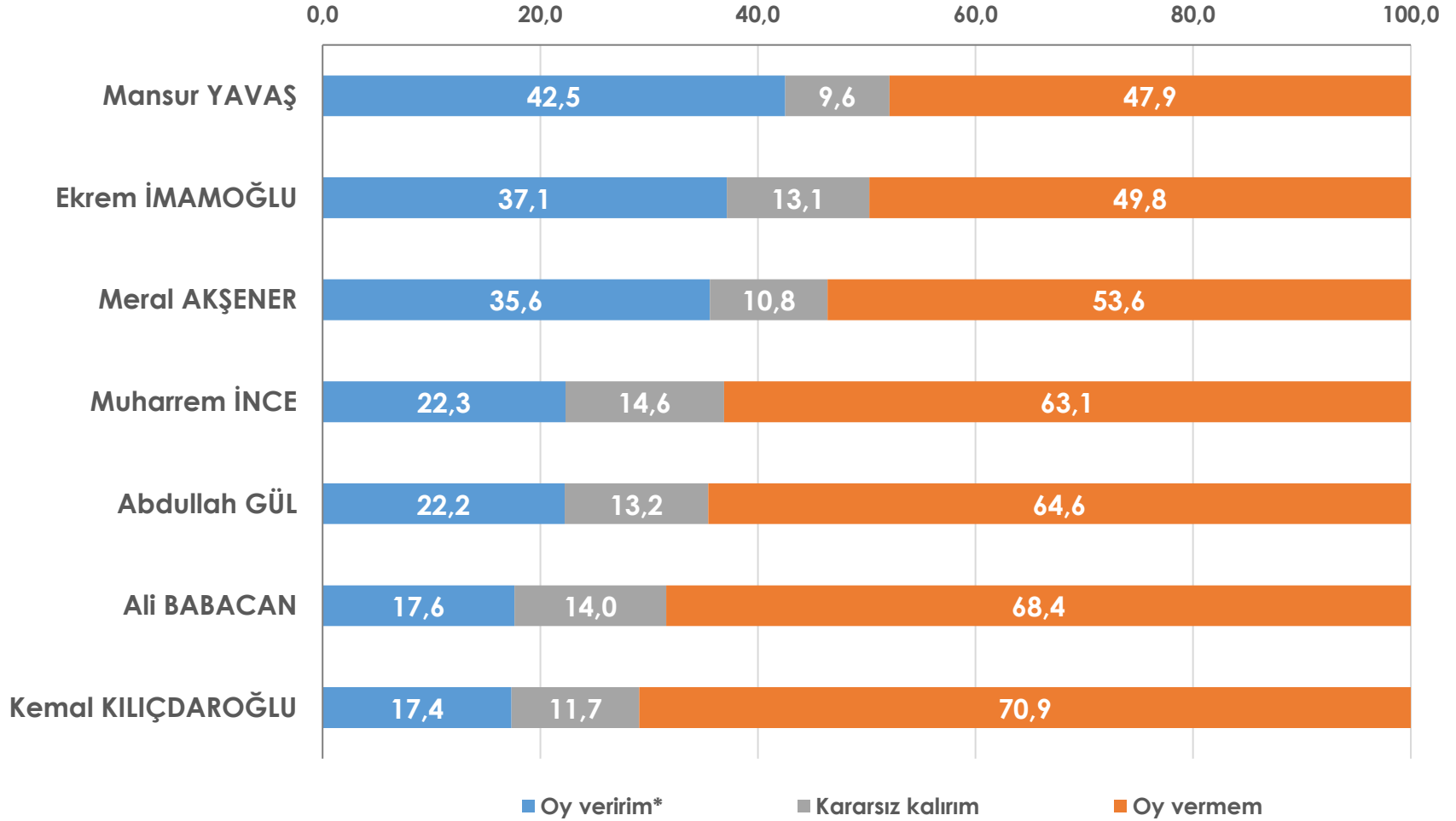
## Cumhurbaşkanlığı seçiminde Recep Tayyip ERDOĞAN'a oy verme davranışınız nasıl olur? (%)



*Siyasi parti tercihlerine göre dağılım.*

	Oy veririm	Kararsız kalırım	Oy vermem	TOPLAM
AK Parti	92,6	3,1	4,3	100,0
CHP	3,3	14,8	81,9	100,0
İYİ Parti	10,7	8,7	80,6	100,0
MHP	60,8	12,5	26,7	100,0
HDP	4,2	1,0	94,8	100,0
Diğer	17,2	44,8	37,9	100,0
Kararsız / Hiçbiri	29,7	34,1	36,2	100,0
<b>ORTALAMA</b>	<b>40,6</b>	<b>11,6</b>	<b>47,8</b>	<b>100,0</b>

**Cumhurbaşkanlığı seçiminde aşağıda belirtilen isimlere;  
muhalafetin ortak adayı olması durumunda oy verme davranışınız nasıl olur? (%)**



\*'Oy veririm' diyenlere göre sıralanmıştır.

**Cumhurbaşkanlığı seçiminde aşağıda belirtilen isimlere;  
muhalafetin ortak adayı olması durumunda oy verme davranışınız nasıl olur(%)**

Siyasi parti tercihlerine göre dağılım.

<b>Mansur YAVAŞ</b>	<b>Oy veririm</b>	<b>Kararsız kalırım</b>	<b>Oy vermem</b>	<b>TOPLAM</b>
AK Parti	13,2	12,6	74,2	100,0
CHP	69,0	11,8	19,2	100,0
İYİ Parti	79,6	9,8	10,6	100,0
MHP	43,0	11,3	45,7	100,0
HDP	60,0	6,0	34,0	100,0
Diğer	75,0	10,7	14,3	100,0
Kararsız / Hiçbiri	32,4	23,2	44,3	100,0
<b>ORTALAMA</b>	<b>42,5</b>	<b>9,6</b>	<b>47,9</b>	<b>100,0</b>

<b>Ekrem İMAMOĞLU</b>	<b>Oy veririm</b>	<b>Kararsız kalırım</b>	<b>Oy vermem</b>	<b>TOPLAM</b>
AK Parti	8,9	9,7	81,4	100,0
CHP	77,8	11,3	10,8	100,0
İYİ Parti	52,4	17,5	30,1	100,0
MHP	15,6	4,2	80,2	100,0
HDP	74,0	10,4	15,6	100,0
Diğer	44,8	13,8	41,4	100,0
Kararsız / Hiçbiri	27,7	25,0	47,3	100,0
<b>ORTALAMA</b>	<b>37,1</b>	<b>13,1</b>	<b>49,8</b>	<b>100,0</b>

**Cumhurbaşkanlığı seçiminde aşağıda belirtilen isimlere;  
muhalafetin ortak adayı olması durumunda oy verme davranışınız nasıl olur(%)**

Siyasi parti tercihlerine göre dağılım.

<b>Meral AKŞENER</b>	<b>Oy veririm</b>	<b>Kararsız kalırım</b>	<b>Oy vermem</b>	<b>TOPLAM</b>
AK Parti	11,3	11,4	77,3	100,0
CHP	60,0	15,8	24,2	100,0
İYİ Parti	91,6	4,7	3,7	100,0
MHP	28,5	6,2	65,4	100,0
HDP	30,5	4,2	65,3	100,0
Diğer	42,3	25,0	32,7	100,0
Kararsız / Hiçbiri	26,1	21,5	52,4	100,0
<b>ORTALAMA</b>	<b>35,6</b>	<b>10,8</b>	<b>53,6</b>	<b>100,0</b>

<b>Muharrem İNCE</b>	<b>Oy veririm</b>	<b>Kararsız kalırım</b>	<b>Oy vermem</b>	<b>TOPLAM</b>
AK Parti	11,2	12,0	76,8	100,0
CHP	37,9	17,7	44,3	100,0
İYİ Parti	24,5	19,6	55,9	100,0
MHP	20,6	3,1	76,3	100,0
HDP	31,3	10,4	58,3	100,0
Diğer	39,3	7,1	53,6	100,0
Kararsız / Hiçbiri	18,4	22,2	59,5	100,0
<b>ORTALAMA</b>	<b>22,3</b>	<b>14,6</b>	<b>63,1</b>	<b>100,0</b>

**Cumhurbaşkanlığı seçiminde aşağıda belirtilen isimlere;  
muhalafetin ortak adayı olması durumunda oy verme davranışınız nasıl olur(%)**

Siyasi parti tercihlerine göre dağılım.

<b>Abdullah GÜL</b>	<b>Oy veririm</b>	<b>Kararsız kalırım</b>	<b>Oy vermem</b>	<b>TOPLAM</b>
AK Parti	17,2	13,2	69,6	100,0
CHP	19,8	10,9	69,3	100,0
İYİ Parti	7,8	12,6	79,6	100,0
MHP	25,8	6,2	68,0	100,0
HDP	57,7	10,3	32,0	100,0
Diğer	44,8	10,3	44,8	100,0
Kararsız / Hiçbiri	17,8	22,2	60,0	100,0
<b>ORTALAMA</b>	<b>22,2</b>	<b>13,2</b>	<b>64,6</b>	<b>100,0</b>

<b>Ali BABACAN</b>	<b>Oy veririm</b>	<b>Kararsız kalırım</b>	<b>Oy vermem</b>	<b>TOPLAM</b>
AK Parti	7,4	13,2	79,4	100,0
CHP	20,7	13,3	66,0	100,0
İYİ Parti	22,3	15,5	62,1	100,0
MHP	14,4	5,2	80,4	100,0
HDP	42,7	7,3	50,0	100,0
Diğer	44,8	10,3	44,8	100,0
Kararsız / Hiçbiri	14,6	24,9	60,5	100,0
<b>ORTALAMA</b>	<b>17,6</b>	<b>14,0</b>	<b>68,4</b>	<b>100,0</b>

**Cumhurbaşkanlığı seçiminde aşağıda belirtilen isimlere;  
muhalafetin ortak adayı olması durumunda oy verme davranışınız nasıl olur(%)**

Siyasi parti tercihlerine göre dağılım.

<b>Kemal KILIÇDAROĞLU</b>	<b>Oy veririm</b>	<b>Kararsız kalırım</b>	<b>Oy vermem</b>	<b>TOPLAM</b>
AK Parti	4,0	9,5	86,5	100,0
CHP	48,0	12,7	39,2	100,0
İYİ Parti	7,8	16,5	75,7	100,0
MHP	10,3	1,0	88,7	100,0
HDP	35,4	5,2	59,4	100,0
Diğer	34,5	10,3	55,2	100,0
Kararsız / Hiçbiri	6,0	21,2	72,8	100,0
<b>ORTALAMA</b>	<b>17,4</b>	<b>11,7</b>	<b>70,9</b>	<b>100,0</b>



## Cumhurbaşkanlığı seçiminde muhalefetin ortak adayı sizce kim olmalıdır? (%)

Açık uçlu soruya verilen cevaplardan derlenmiştir.  
Birden fazla cevap alınmıştır. Toplam %100 üzerinden değerlendirilmiştir.

	%
Mansur YAVAŞ	23,1
Ekrem İMAMOĞLU	23,0
Meral AKŞENER	16,0
Muharrem İNCE	9,6
Abdullah GÜL	6,7
Kemal KILIÇDAROĞLU	6,4
Selahattin DEMİRTAŞ	4,2
Ali BABACAN	3,9
Ahmet DAVUTOĞLU	2,2
Diğer	4,9
<b>TOPLAM</b>	<b>100,0</b>

Cumhurbaşkanlığı seçiminde Recep Tayyip ERDOĞAN'a karşı muhalefetin ortak adayı olarak ilk sırada Mansur YAVAŞ (%23,1), ikinci sırada Ekrem İMAMOĞLU (%23,0) gelmektedir.

## **DÖRDÜNCÜ BÖLÜM**

### **AĞUSTOS AYI GÜNDEM KONULARI**

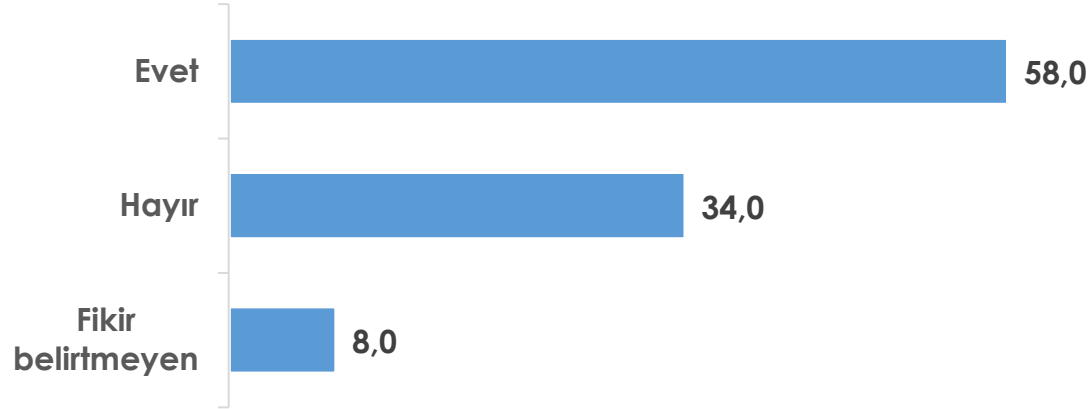
## Sizce, Türkiye'nin 'Korona Virüs' dışında en önemli sorunu nedir? (%)

Açık uçlu soruya verilen cevaplardan derlenmiştir.

	%
Ekonomi / hayat pahalılığı/ yoksulluk	50,5
İşsizlik	17,0
Eğitim sistemi/ eğitimsizlik	7,4
Hükümet'in kötü yönetimi	3,0
PKK/ Terör	2,1
Sağlık sektöründeki sorunlar	1,3
Hükümetin dış politika yönetimi	1,1
Muhalefet	1,0
Doğu Akdeniz sorunu	0,9
Çevre	0,8
Kadına şiddet	0,7
Adalet, hukuk sisteminin eksiklikleri	0,7
Birlik-beraberlik	0,6
Yolsuzluk/ hırsızlık	0,6
Diğer	3,2
Fikir belirtmeyen	9,1
<b>TOPLAM</b>	<b>100,0</b>

"Ekonomi" ve "İşsizlik" %67,5 ile Türkiye'nin en önemli sorunu olarak karşımıza çıkmaktadır. "Eğitim sistemi / eğitimsizlik" (%7,4) üçüncü sırada görülmektedir.

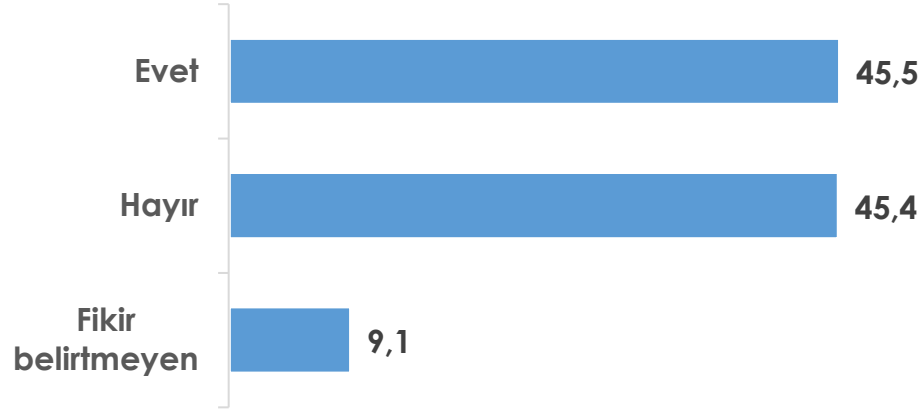
**Cumhurbaşkanı tarafından büyük müjde olarak açıklanan *Karadeniz'deki Doğalgaz Rezervinin*, ülke ekonomisinin dışa bağımlılığını azaltacağını düşünüyor musunuz? (%)**



*Siyasi parti tercihlerine göre dağılım.*

	<b>Evet</b>	<b>Hayır</b>	<b>Fikir belirtmeyen</b>	<b>TOPLAM</b>
AK Parti	84,3	10,6	5,1	<b>100,0</b>
CHP	36,6	57,4	5,9	<b>100,0</b>
İYİ Parti	32,0	54,4	13,6	<b>100,0</b>
MHP	76,3	23,7	0,0	<b>100,0</b>
HDP	28,1	61,5	10,4	<b>100,0</b>
Diğer	57,1	25,0	17,9	<b>100,0</b>
Kararsız / Hiçbiri	52,2	33,9	14,0	<b>100,0</b>
<b>ORTALAMA</b>	<b>58,0</b>	<b>34,0</b>	<b>8,0</b>	<b>100,0</b>

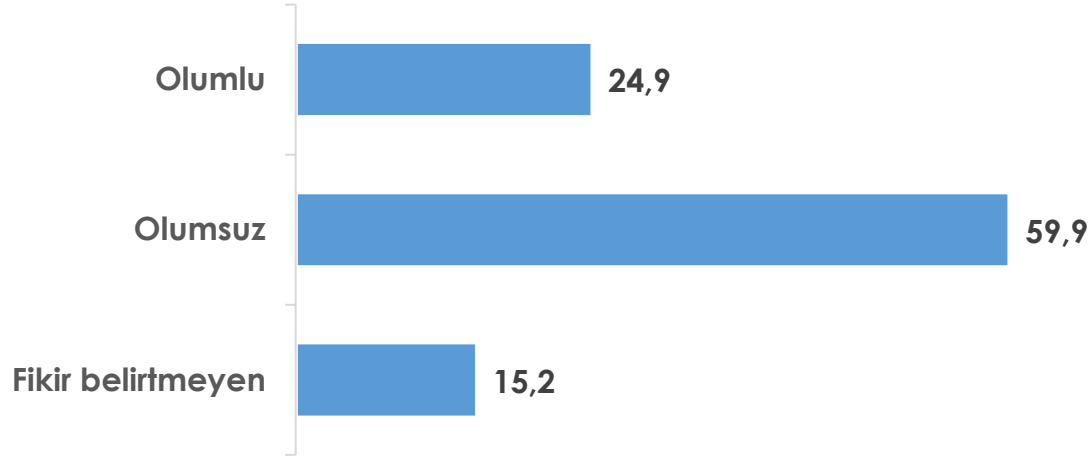
**Cumhurbaşkanı tarafından büyük müjde olarak açıklanan *Karadeniz'deki Doğalgaz Rezervinin*, hane gelirinize olumlu yönde yansıtacağını düşünüyor musunuz? (%)**



*Siyasi parti tercihlerine göre dağılım.*

	<b>Evet</b>	<b>Hayır</b>	<b>Fikir belirtmeyen</b>	<b>TOPLAM</b>
AK Parti	74,5	18,3	7,2	<b>100,0</b>
CHP	25,1	68,5	6,4	<b>100,0</b>
İYİ Parti	20,4	73,8	5,8	<b>100,0</b>
MHP	55,7	40,2	4,1	<b>100,0</b>
HDP	13,5	71,9	14,6	<b>100,0</b>
Diğer	27,6	44,8	27,6	<b>100,0</b>
Kararsız / Hiçbiri	41,6	44,3	14,1	<b>100,0</b>
<b>ORTALAMA</b>	<b>45,5</b>	<b>45,4</b>	<b>9,1</b>	<b>100,0</b>

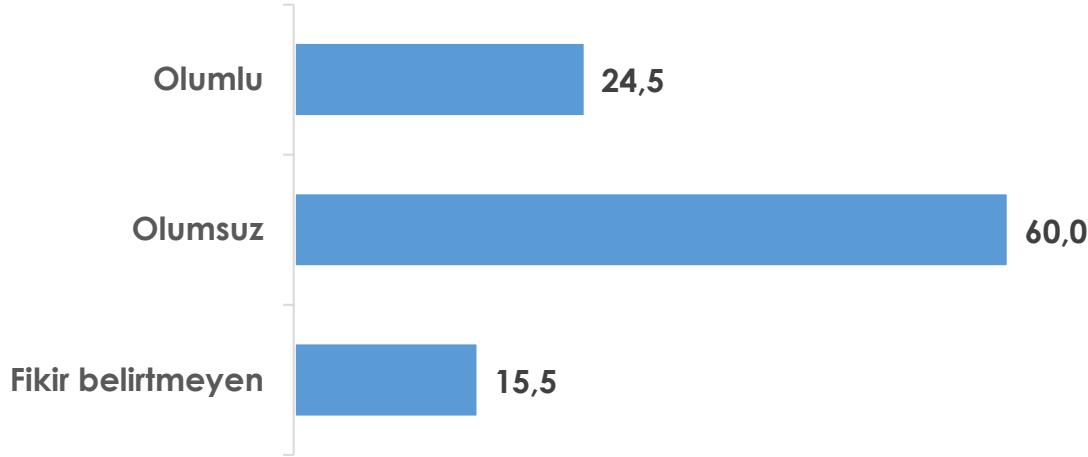
## Selahattin DEMİRTAŞ'ın '*Demokrasi İttifakı Modeli*' ile tüm muhalefetin bir araya gelme önerisini nasıl karşılıyorsunuz? (%)



*Siyasi parti tercihlerine göre dağılım.*

	Olumlu	Olumsuz	Fikir belirtmeyen	TOPLAM
AK Parti	8,3	73,9	17,8	100,0
CHP	36,8	49,5	13,7	100,0
İYİ Parti	16,7	72,5	10,8	100,0
MHP	6,3	92,7	1,0	100,0
HDP	93,8	3,1	3,1	100,0
Diğer	46,4	42,9	10,7	100,0
Kararsız / Hiçbiri	17,8	53,5	28,6	100,0
<b>ORTALAMA</b>	<b>24,9</b>	<b>59,9</b>	<b>15,2</b>	<b>100,0</b>

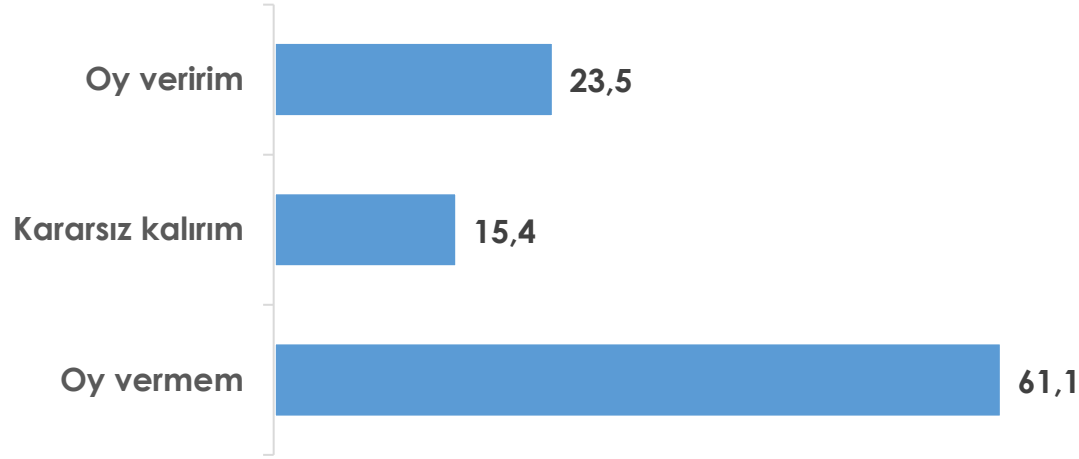
Millet İttifakı'nın (CHP-İYİ Parti); HDP ve diğer muhalefet partilerinin katılımıyla  
'Demokrasi İttifakı'na dönüşmesini nasıl karşılırsınız? (%)



*Siyasi parti tercihlerine göre dağılım.*

	Olumlu	Olumsuz	Fikir belirtmeyen	TOPLAM
AK Parti	7,4	74,0	18,6	100,0
CHP	40,4	47,3	12,3	100,0
İYİ Parti	24,0	71,2	4,8	100,0
MHP	5,2	87,5	7,3	100,0
HDP	84,4	12,5	3,1	100,0
Diğer	50,0	39,3	10,7	100,0
Kararsız / Hiçbiri	14,6	54,6	30,8	100,0
<b>ORTALAMA</b>	<b>24,5</b>	<b>60,0</b>	<b>15,5</b>	<b>100,0</b>

**Millet İttifakı'nın (CHP-İYİ Parti); HDP ve diğer muhalefet partilerinin katılımıyla 'Demokrasi İttifakı'na dönüşmesi durumunda oy verme davranışınız nasıl olur? (%)**

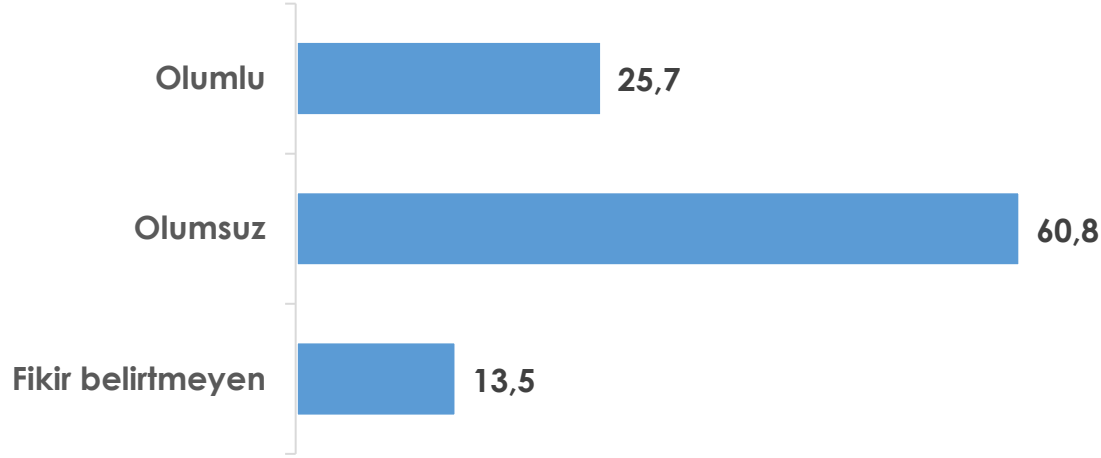


*Siyasi parti tercihlerine göre dağılım.*

	Oy veririm	Kararsız kalırım	Oy vermem	TOPLAM
AK Parti	6,9	14,0	79,1	100,0
CHP	42,4	16,3	41,4	100,0
İYİ Parti	23,3	11,7	65,0	100,0
MHP	2,1	9,4	88,5	100,0
HDP	85,6	10,3	4,1	100,0
Diğer	24,1	24,1	51,7	100,0
Kararsız / Hiçbiri	13,0	23,2	63,8	100,0
<b>ORTALAMA</b>	<b>23,5</b>	<b>15,4</b>	<b>61,1</b>	<b>100,0</b>



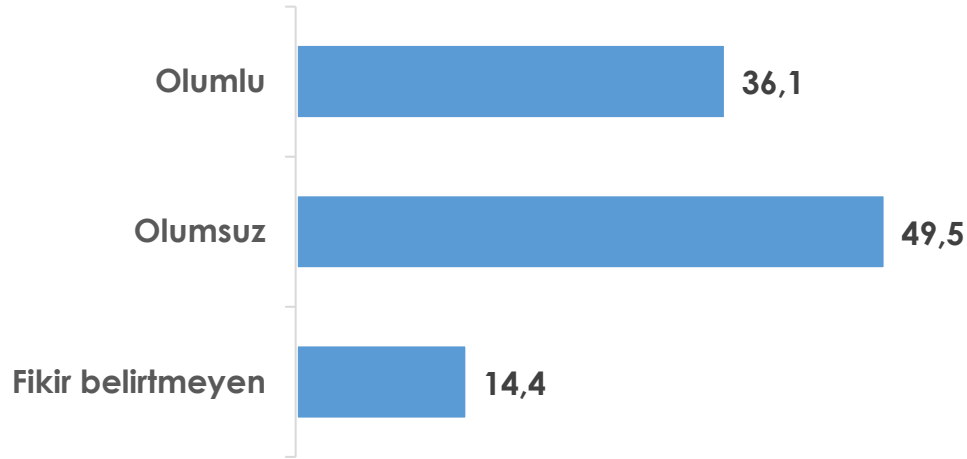
## Devlet Bahçeli'nin "yuvaya dön" çağrısı ile Meral AKŞENER'i MHP'ye davet etmesini nasıl karşılıyorsunuz? (%)



*Siyasi parti tercihlerine göre dağılım.*

	Olumlu	Olumsuz	Fikir belirtmeyen	TOPLAM
AK Parti	38,7	42,7	18,6	100,0
CHP	10,3	85,7	3,9	100,0
İYİ Parti	11,7	83,5	4,9	100,0
MHP	53,6	41,2	5,2	100,0
HDP	14,6	80,2	5,2	100,0
Diğer	13,8	65,5	20,7	100,0
Kararsız / Hiçbiri	19,4	53,8	26,9	100,0
<b>ORTALAMA</b>	<b>25,7</b>	<b>60,8</b>	<b>13,5</b>	<b>100,0</b>

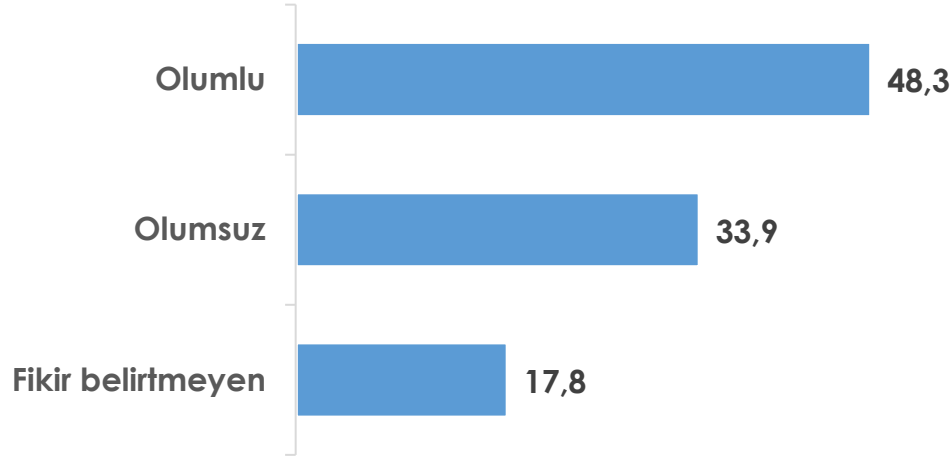
**R. Tayyip ERDOĞAN'ın İYİ Parti için “yerli ve millidirler” diyerek, Cumhuriyet İttifakı'na davet etmesini nasıl karşılıyorsunuz? (%)**



*Siyasi parti tercihlerine göre dağılım.*

	Olumlu	Olumsuz	Fikir belirtmeyen	TOPLAM
AK Parti	54,3	28,6	17,1	100,0
CHP	16,3	76,4	7,4	100,0
İYİ Parti	21,2	70,2	8,7	100,0
MHP	59,8	35,1	5,2	100,0
HDP	24,2	72,6	3,2	100,0
Diğer	40,0	40,0	20,0	100,0
Kararsız / Hiçbiri	24,9	45,4	29,7	100,0
<b>ORTALAMA</b>	<b>36,1</b>	<b>49,5</b>	<b>14,4</b>	<b>100,0</b>

## Meral AKŞENER'in Devlet BAHÇELİ ve R. Tayyip ERDOĞAN'ın davetlerini geri çevirmesini nasıl karşılıyorsunuz? (%)



*Siyasi parti tercihlerine göre dağılım.*

	Olumlu	Olumsuz	Fikir belirtmeyen	TOPLAM
AK Parti	25,4	52,6	22,0	100,0
CHP	82,3	9,4	8,4	100,0
İYİ Parti	82,5	10,7	6,8	100,0
MHP	29,2	62,5	8,3	100,0
HDP	56,3	34,4	9,4	100,0
Diğer	60,7	25,0	14,3	100,0
Kararsız / Hiçbiri	39,7	24,5	35,9	100,0
<b>ORTALAMA</b>	<b>48,3</b>	<b>33,9</b>	<b>17,8</b>	<b>100,0</b>

## BEŞİNCİ BÖLÜM DEMOGRAFİK BİLGİLER VE ÖRNEKLEM

## Örneklemin Demografik Özellikleri (%)

	SAYI	%
<b>Cinsiyete Göre Dağılım</b>		
Kadın	1.072	48,5
Erkek	1.138	51,5
<b>Yaş Grubuna Göre Dağılım</b>		
18 – 25 yaş	392	17,7
26 - 35 yaş	448	20,3
36 - 45 yaş	566	25,6
46 - 60 yaş	600	27,1
61 yaş ve üzeri	204	9,2
<b>Eğitim Durumuna Göre Dağılım</b>		
Düşük düzey eğitilmiş (İlkokul ve altı)	816	36,9
Orta düzey eğitilmiş (Ortaokul – Lise)	738	33,4
Yüksek düzey eğitilmiş (Üniversite ve üzeri)	656	29,7
<b>TOPLAM</b>	<b>2.210</b>	<b>100,0</b>

## Arařtırmada Yer Alan İller (%)

İL (NUTS1-Düzey)	SAYI	%
İstanbul (TR1 - İstanbul)	464	21,0
Tekirdağ (TR2 - Batı Marmara)	108	4,9
İzmir (TR3 - Ege)	228	10,3
Bursa (TR4 – Doğu Marmara)	208	9,4
Ankara (TR5 – Batı Anadolu)	266	12,0
Adana (TR6 – Akdeniz)	274	12,4
Kayseri (TR7 – Orta Anadolu)	104	4,7
Samsun (TR8 – Batı Karadeniz)	106	4,8
Trabzon (TR9 – Doğu Karadeniz)	72	3,3
Erzurum (TRA - Kuzeydoğu Anadolu)	88	4,0
Malatya (TRB - Ortadoğu Anadolu)	118	5,3
Diyarbakır (TRC - Güneydoğu Anadolu)	174	7,9
<b>TOPLAM</b>	<b>2.210</b>	<b>100,0</b>