



TÜRKİYE SİYASİ GÜNDEM ARAŞTIRMASI

TEMMUZ 2020

 ARAŞTIRMA
info@areaarastirma.com
www.areaarastirma.com

 EĞİTİM
T: (312) 496 65 71
F: (312) 496 65 74

 DANIŞMANLIK
Cevizlidere Mahallesi 1245. Sokak
No:8/5 06520 Çankaya/ANKARA

SUNUŞ

"Türkiye Siyasi Gündem Araştırması – Temmuz 2020" **AREA ARAŞTIRMA** tarafından gerçekleştirilmiştir. Araştırmanın amacı; siyasi partilerin seçmen desteği, hükümet ve diğer siyasi partilerle ilgili kanaatler ve seçmenin politik tercihlerini tespit etmektir.

Araştırma 5 bölümden oluşmaktadır. Bölümler:

- Siyasi partilerin seçmen desteği, Cumhurbaşkanlığı Hükümet Sistemi ve performansı
- Siyasetçilerle ilgili kanaatler,
- Olası Cumhurbaşkanı adaylarıyla ilgili kanaatler,
- Temmuz ayı gündem konuları,
- Demografik bilgiler ve örneklem.

Araştırma **NUTS1** bölgeleme sistemine göre toplam **12 Büyükşehirde (İstanbul, Tekirdağ, İzmir, Bursa, Ankara, Adana, Kayseri, Samsun, Trabzon, Erzurum, Malatya ve Diyarbakır)** gerçekleştirilmiştir.

Araştırma bu illerde **25 – 27 Temmuz 2020** tarihleri arasında **18 yaş ve üzeri 2.212 kişi** ile **CATI (Bilgisayar Destekli Telefonla Görüşme)** yöntemiyle gerçekleştirilmiştir. Araştırma **%95 güven aralığına** sahiptir. Görüşme yapılan kişinin kimlik ve iletişim bilgileri denetleme yapmak için alınmıştır. Örneklem seçiminin son aşamasında cinsiyet ve yaş kotaları uygulanmış ve 24 Haziran 2018 milletvekili seçimine göre ağırlıklandırılarak analizleri yapılmıştır.

MURAT KARAN
AREA ARAŞTIRMA

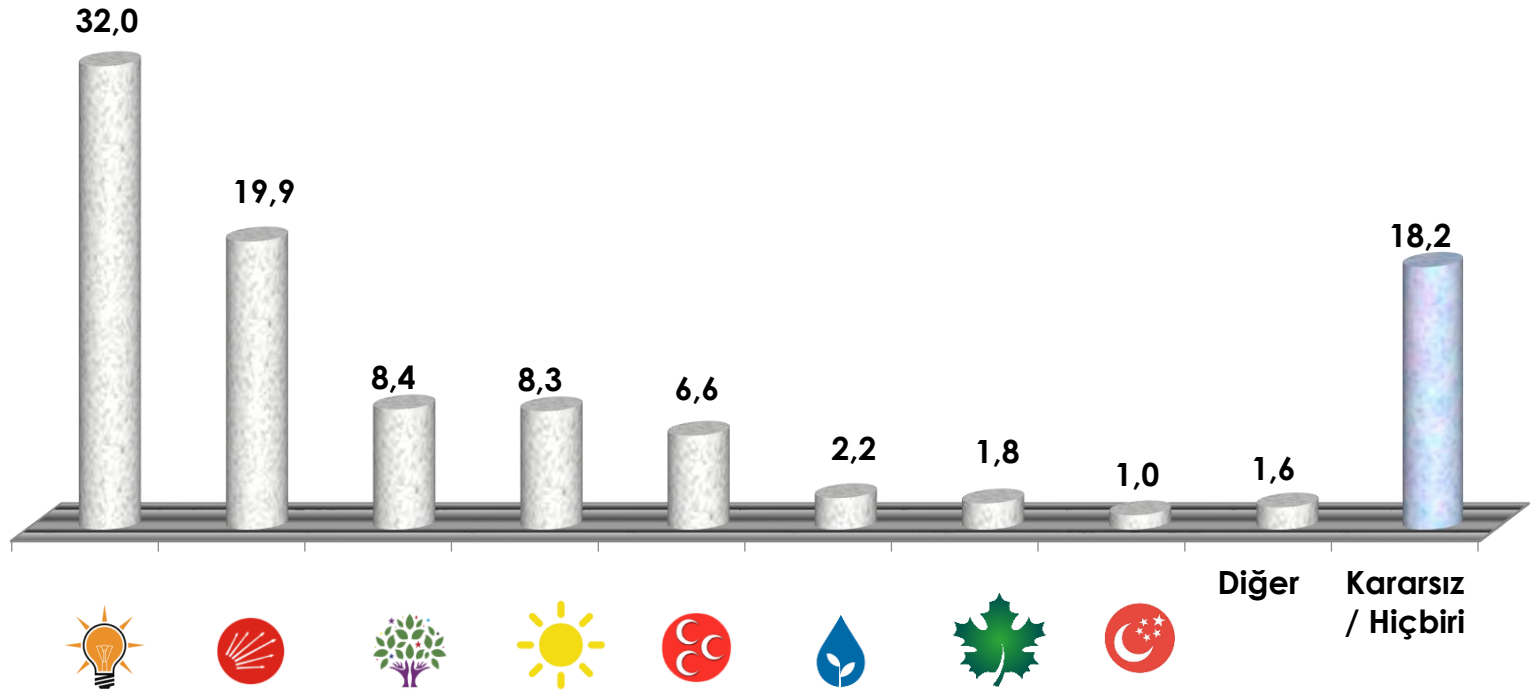
BİRİNCİ BÖLÜM

SİYASİ PARTİLERİN SEÇMEN DESTEĞİ

CUMHURBAŞKANLIĞI HÜKÜMET SİSTEMİ VE PERFORMANSI

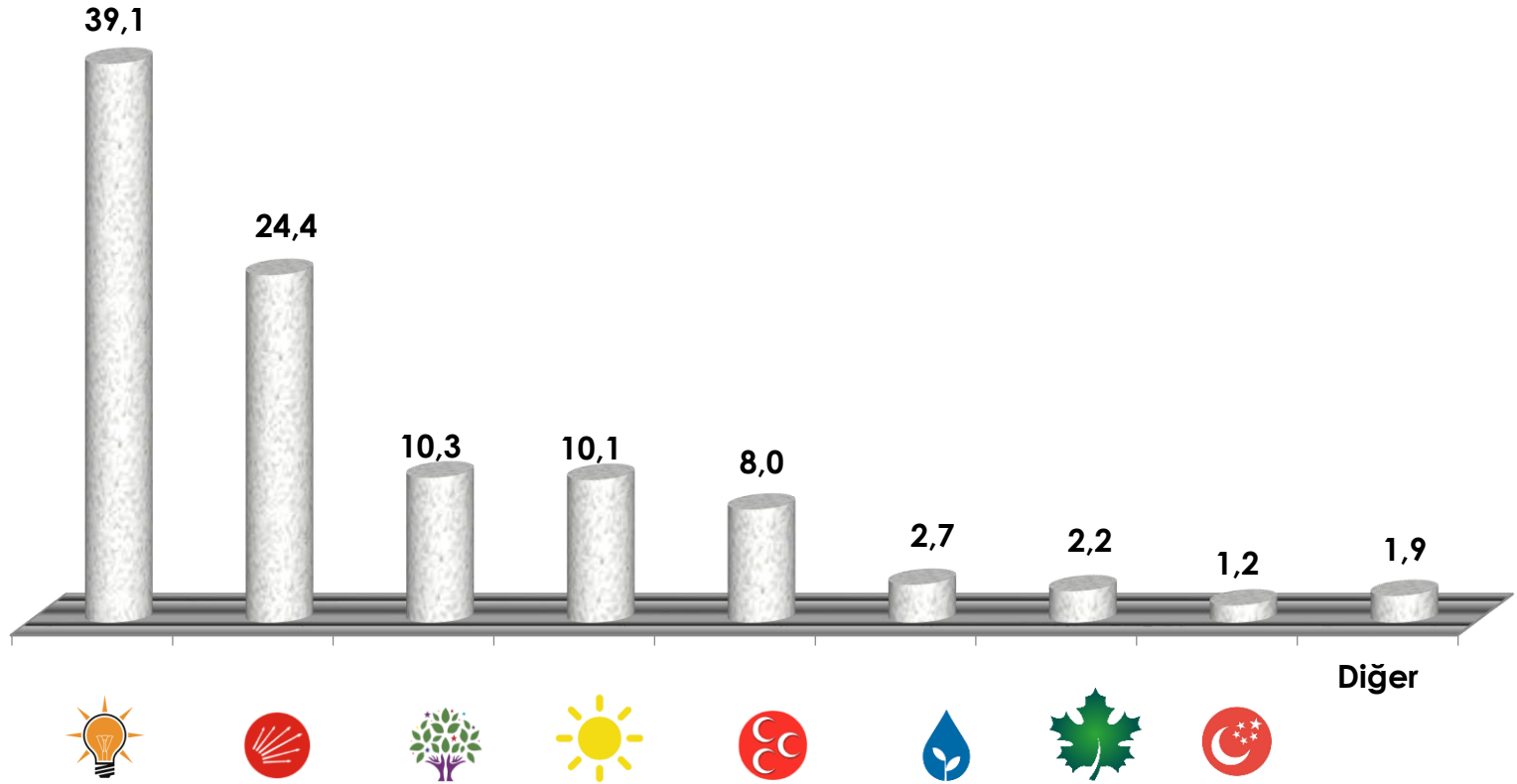
Bugün milletvekili seçimi olsa hangi partiye oy verirsiniz? (%)

(TOPLAM SEÇMEN ÜZERİNDEN)



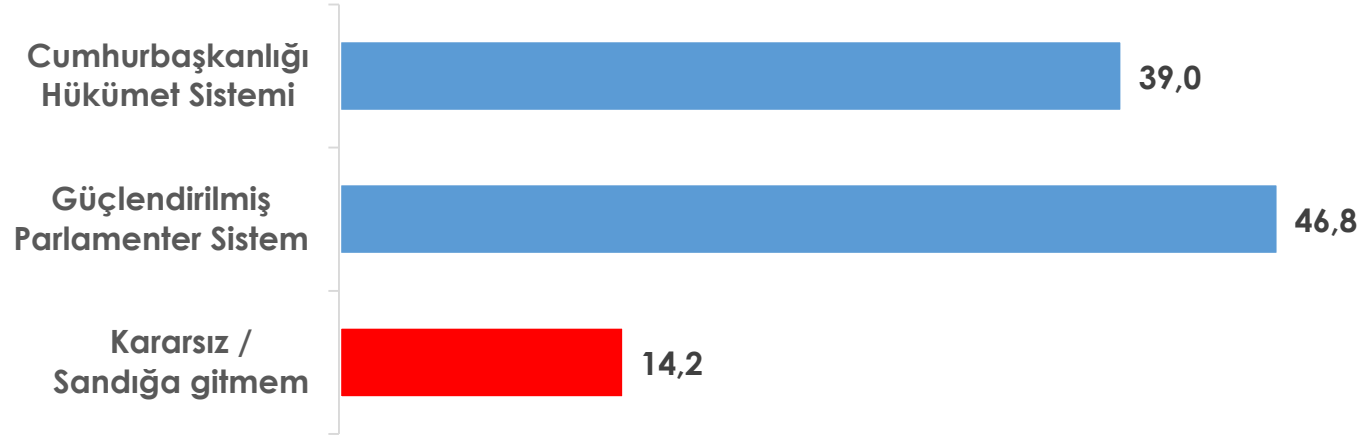
Bugün milletvekili seçimi olsa hangi partiye oy verirsiniz? (%)

(GEÇERLİ OYLAR ÜZERİNDEN)



**Türkiye'nin yönetim sistemi ile ilgili bir referandum yapılırsa
oy verme tercihiniz ne olurdu ? (%)**

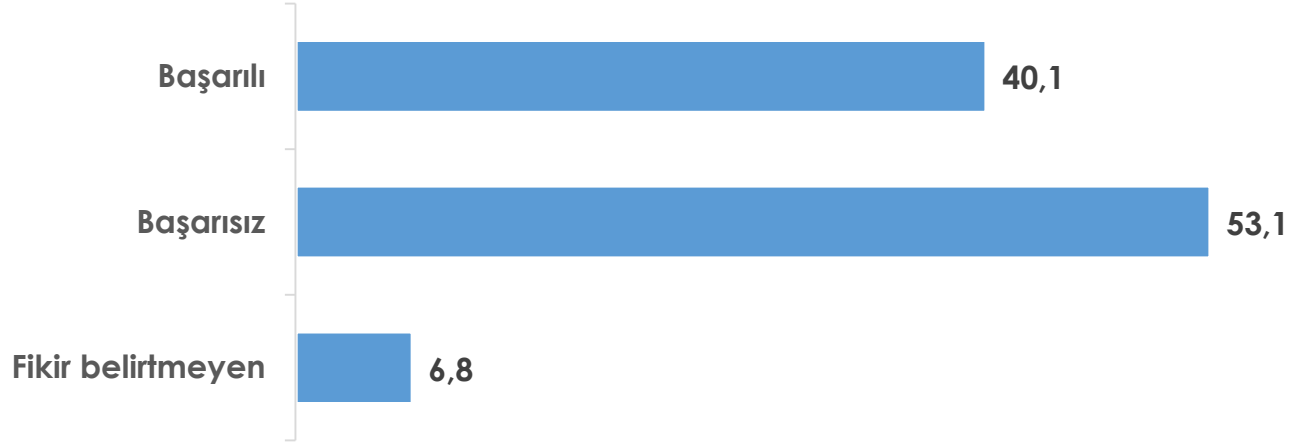
(TOPLAM SEÇMEN ÜZERİNDEN)



(GEÇERLİ OYLAR ÜZERİNDEN)



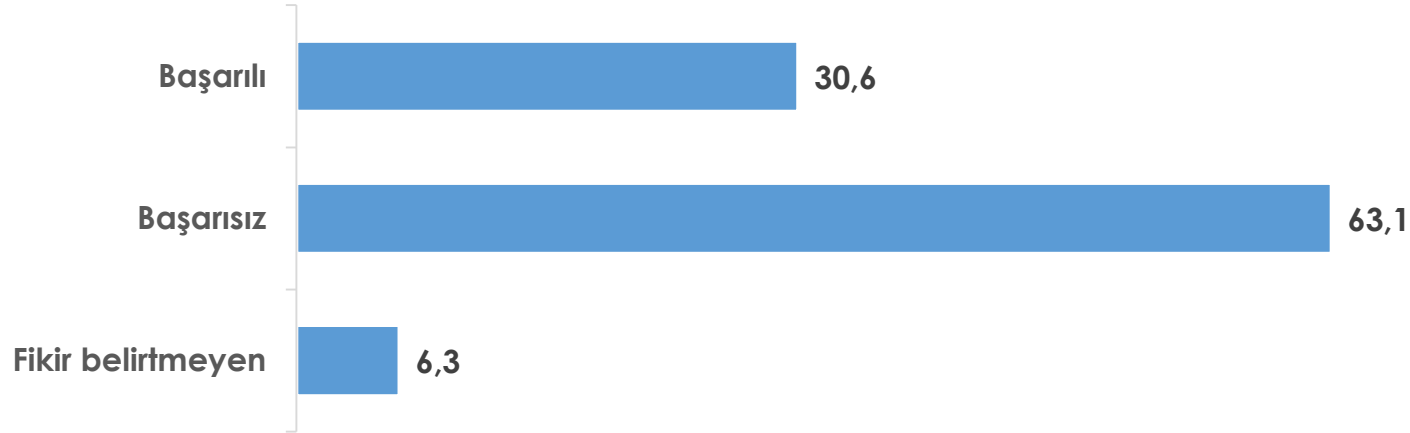
Cumhurbaşkanlığı Hükümet Sistemi'nin genel olarak performansını nasıl buluyorsunuz? (%)



Siyasi parti tercihlerine göre dağılım.

	Başarılı	Başarısız	Fikir belirtmeyen	TOPLAM
AK Parti	93,6	4,4	2,0	100,0
CHP	11,0	83,5	5,5	100,0
HDP	12,2	80,4	7,4	100,0
İYİ Parti	13,6	79,8	6,6	100,0
MHP	71,0	23,0	6,0	100,0
Diğer	32,6	62,5	4,9	100,0
Kararsız / Hiçbiri	33,1	51,1	15,8	100,0
ORTALAMA	40,1	53,1	6,8	100,0

Hükümetin ekonomi politikasını nasıl buluyorsunuz? (%)



Siyasi parti tercihlerine göre dağılım.

	Başarılı	Başarısız	Fikir belirtmeyen	TOPLAM
AK Parti	74,4	21,1	4,4	100,0
CHP	3,1	93,0	3,9	100,0
HDP	15,6	84,4	0,0	100,0
İYİ Parti	9,1	85,2	5,7	100,0
MHP	40,4	57,2	2,4	100,0
Diğer	24,2	67,7	8,1	100,0
Kararsız / Hiçbiri	21,6	64,1	14,3	100,0
ORTALAMA	30,6	63,1	6,3	100,0

Sizce, Türkiye'nin 'Korona Virüs' dışında en önemli sorunu nedir? (%)

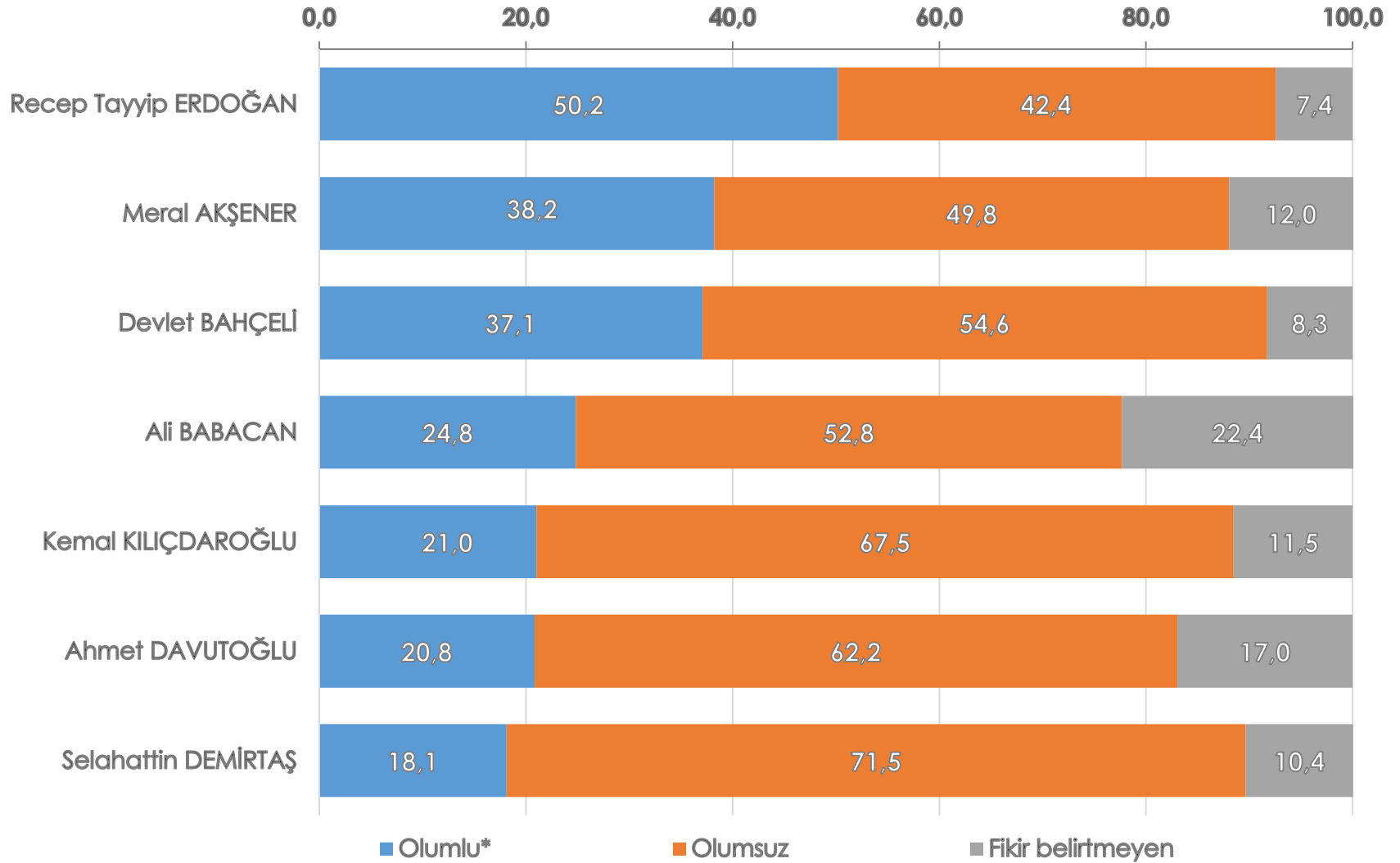
Açık uçlu soruya verilen cevaplardan derlenmiştir.

	%
Ekonomi / hayat pahalılığı/ yoksulluk	44,3
İşsizlik	17,3
Eğitim sistemi/ eğitimsizlik	3,4
Kadına şiddet	2,9
Başkanlık Sistemi	2,8
Adalet, hukuk sisteminin eksiklikleri	2,3
PKK/ Terör	1,6
Hükümet'in kötü yönetimi	1,5
Hükümetin dış politika yönetimi	1,3
Muhalefet	1,2
Sağlık sektöründeki sorunlar	1,1
Suriyeli göçmenler	0,9
Güvenlik	0,7
Altyapı sorunu	0,7
Özgürlükler	0,6
Diğer	2,2
Fikir belirtmeyen	15,0
TOPLAM	100,0

"Ekonomi" ve "İşsizlik" %61,6 ile Türkiye'nin en önemli sorunu olarak karşımıza çıkmaktadır. "Eğitim sistemi / eğitimsizlik" (%3,4) üçüncü sırada görülmektedir.

İKİNCİ BÖLÜM SİYASİ LİDERLERLE İLGİLİ KANAATLER

Aşağıda belirtilen siyasi liderlerle ilgili genel kanaatiniz nedir? (%)



*Olumlu' kanaate göre sıralanmıştır.

Siyasi liderlerle ilgili kanaatler (%)

Siyasi parti tercihlerine göre dağılım.

Recep Tayyip ERDOĞAN	Olumlu	Olumsuz	Fikir belirtmeyen	TOPLAM
AK Parti	96,6	2,0	1,5	100,0
CHP	7,1	85,5	7,4	100,0
HDP	20,8	66,6	12,6	100,0
İYİ Parti	33,7	56,9	9,4	100,0
MHP	77,4	21,4	1,2	100,0
Diğer	29,5	68,9	1,6	100,0
Kararsız / Hiçbiri	40,6	42,1	17,3	100,0
ORTALAMA	50,2	42,4	7,4	100,0

Meral AKŞENER	Olumlu	Olumsuz	Fikir belirtmeyen	TOPLAM
AK Parti	13,5	76,4	10,1	100,0
CHP	69,5	24,2	6,3	100,0
HDP	41,6	40,5	17,9	100,0
İYİ Parti	93,0	4,4	2,5	100,0
MHP	27,4	66,7	6,0	100,0
Diğer	27,9	72,1	0,0	100,0
Kararsız / Hiçbiri	29,0	46,7	24,3	100,0
ORTALAMA	38,2	49,8	12,0	100,0

Siyasi liderlerle ilgili kanaatler (%)

Siyasi parti tercihlerine göre dağılım.

Devlet BAHÇELİ	Olumlu	Olumsuz	Fikir belirtmeyen	TOPLAM
AK Parti	68,1	26,3	5,7	100,0
CHP	6,6	87,9	5,5	100,0
HDP	1,1	93,7	5,2	100,0
İYİ Parti	17,0	76,4	6,6	100,0
MHP	83,3	15,5	1,2	100,0
Diğer	13,1	83,6	3,3	100,0
Kararsız / Hiçbiri	26,0	53,8	20,1	100,0
ORTALAMA	37,1	54,6	8,3	100,0

Ali BABACAN	Olumlu	Olumsuz	Fikir belirtmeyen	TOPLAM
AK Parti	14,0	66,8	19,2	100,0
CHP	26,2	51,6	22,3	100,0
HDP	43,2	26,3	30,5	100,0
İYİ Parti	28,7	52,5	18,9	100,0
MHP	36,9	53,6	9,5	100,0
Diğer	41,9	46,8	11,3	100,0
Kararsız / Hiçbiri	20,5	47,3	32,2	100,0
ORTALAMA	24,8	52,8	22,4	100,0

Siyasi liderlerle ilgili kanaatler (%)

Siyasi parti tercihlerine göre dağılım.

Kemal KILIÇDAROĞLU	Olumlu	Olumsuz	Fikir belirtmeyen	TOPLAM
AK Parti	6,9	85,5	7,6	100,0
CHP	76,9	14,5	8,6	100,0
HDP	31,6	49,5	18,9	100,0
İYİ Parti	42,0	44,8	13,2	100,0
MHP	4,8	89,2	6,0	100,0
Diğer	11,5	88,5	0,0	100,0
Kararsız / Hiçbiri	13,2	66,2	20,6	100,0
ORTALAMA	21,0	67,5	11,5	100,0

Ahmet DAVUTOĞLU	Olumlu	Olumsuz	Fikir belirtmeyen	TOPLAM
AK Parti	18,2	68,1	13,8	100,0
CHP	15,3	67,1	17,6	100,0
HDP	41,1	27,4	31,6	100,0
İYİ Parti	18,6	69,2	12,3	100,0
MHP	18,1	75,9	6,0	100,0
Diğer	39,3	57,4	3,3	100,0
Kararsız / Hiçbiri	18,7	57,1	24,2	100,0
ORTALAMA	20,8	62,2	17,0	100,0

Siyasi liderlerle ilgili kanaatler (%)

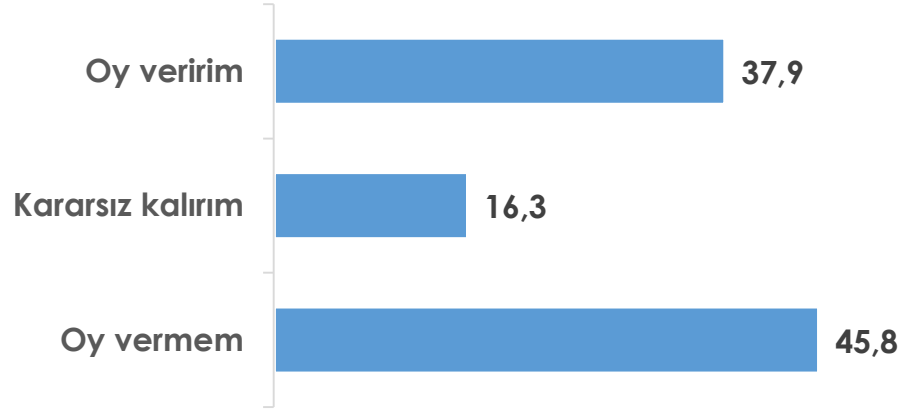
Siyasi parti tercihlerine göre dağılım.

Selahattin DEMİRTAŞ	Olumlu	Olumsuz	Fikir belirtmeyen	TOPLAM
AK Parti	10,8	82,3	6,9	100,0
CHP	20,4	65,1	14,5	100,0
HDP	92,6	2,1	5,3	100,0
İYİ Parti	3,8	87,7	8,5	100,0
MHP	0,0	98,8	1,2	100,0
Diğer	8,1	91,9	0,0	100,0
Kararsız / Hiçbiri	13,6	67,0	19,4	100,0
ORTALAMA	18,1	71,5	10,4	100,0

ÜÇÜNCÜ BÖLÜM

OLASI CUMHURBAŞKANI ADAYLARIYLA İLGİLİ KANAATLER

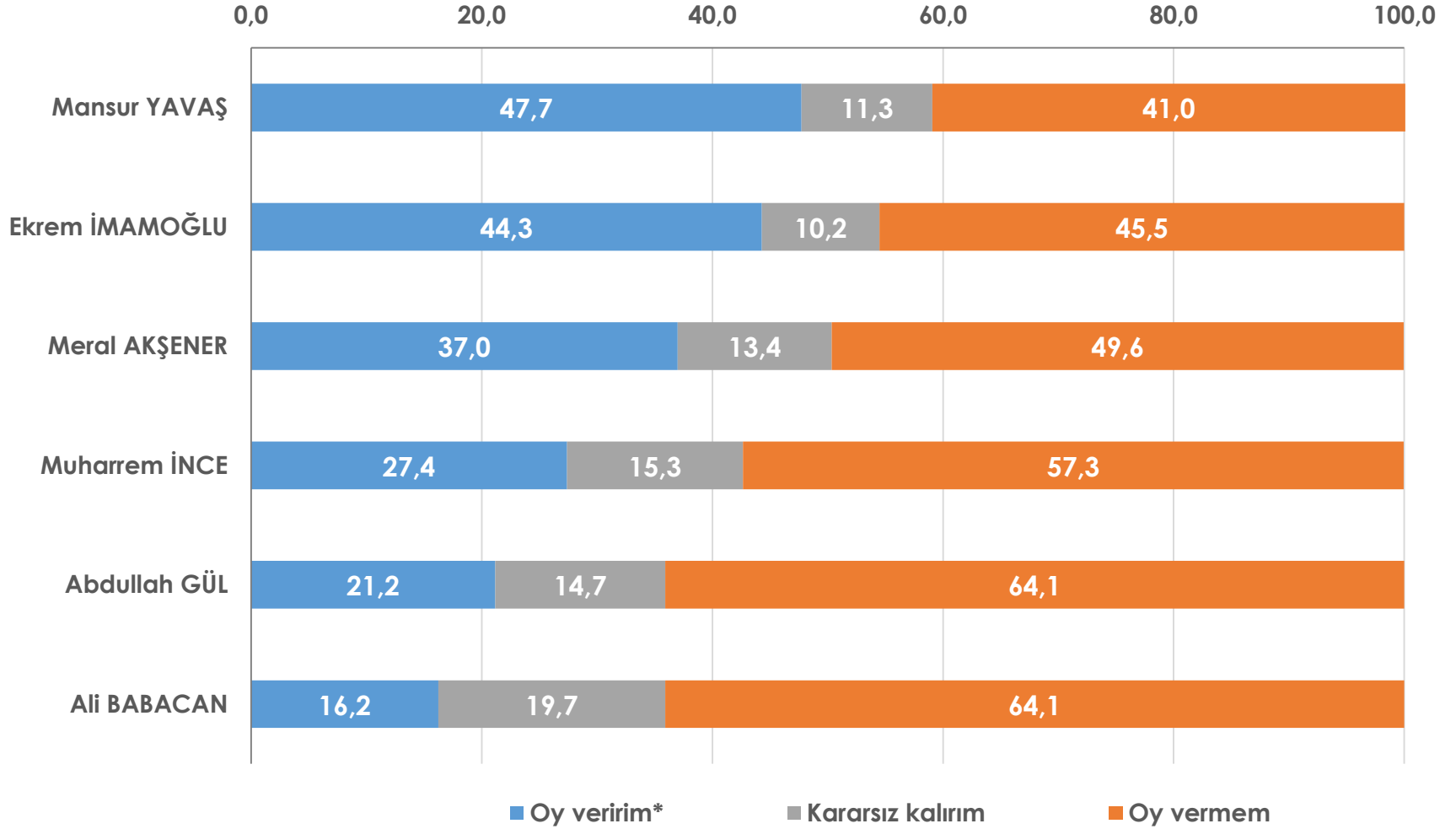
Cumhurbaşkanlığı Seçimi olsa Recep Tayyip ERDOĞAN'a oy verme davranışınız nasıl olur? (%)



Siyasi parti tercihlerine göre dağılım.

	Oy veririm	Kararsız kalırım	Oy vermem	TOPLAM
AK Parti	93,3	3,8	2,9	100,0
CHP	4,3	10,1	85,5	100,0
HDP	3,2	6,5	90,3	100,0
İYİ Parti	1,1	16,9	82,0	100,0
MHP	52,4	33,3	14,3	100,0
Diğer	13,9	13,9	72,2	100,0
Kararsız / Hiçbiri	21,4	35,0	43,6	100,0
ORTALAMA	37,9	16,3	45,8	100,0

**Cumhurbaşkanlığı seçiminde aşağıda belirtilen isimlere;
muhalifetin ortak adayı olması durumunda oy verir misiniz? (%)**



*'Oy veririm' diyenlere göre sıralanmıştır.

Olası Cumhurbaşkanı adaylarıyla ilgili kanaatler (%)

Siyasi parti tercihlerine göre dağılım.

Mansur YAVAŞ	Oy veririm	Kararsız kalırım	Oy vermem	TOPLAM
AK Parti	12,8	10,1	77,1	100,0
CHP	85,9	5,9	8,2	100,0
HDP	65,3	7,4	27,4	100,0
İYİ Parti	77,4	6,6	16,0	100,0
MHP	41,7	4,8	53,6	100,0
Diğer	62,3	23,0	14,8	100,0
Kararsız / Hiçbiri	45,4	20,5	34,1	100,0
ORTALAMA	47,7	11,3	41,0	100,0

Ekrem İMAMOĞLU	Oy veririm	Kararsız kalırım	Oy vermem	TOPLAM
AK Parti	14,0	7,4	78,6	100,0
CHP	80,9	6,3	12,9	100,0
HDP	88,4	0,0	11,6	100,0
İYİ Parti	62,9	6,7	30,5	100,0
MHP	22,4	3,5	74,1	100,0
Diğer	45,9	26,2	27,9	100,0
Kararsız / Hiçbiri	38,6	21,7	39,7	100,0
ORTALAMA	44,3	10,2	45,5	100,0

Olası Cumhurbaşkanı adaylarıyla ilgili kanaatler (%)

Siyasi parti tercihlerine göre dağılım.

Meral AKŞENER	Oy veririm	Kararsız kalırım	Oy vermem	TOPLAM
AK Parti	11,2	8,1	80,6	100,0
CHP	68,6	14,5	16,9	100,0
HDP	46,3	1,1	52,7	100,0
İYİ Parti	93,0	4,7	2,3	100,0
MHP	18,6	10,7	70,7	100,0
Diğer	46,6	25,8	27,5	100,0
Kararsız / Hiçbiri	26,2	26,0	47,8	100,0
ORTALAMA	37,0	13,4	49,6	100,0

Muharrem İNCE	Oy veririm	Kararsız kalırım	Oy vermem	TOPLAM
AK Parti	7,1	9,6	83,3	100,0
CHP	58,6	17,2	24,2	100,0
HDP	47,9	7,4	44,7	100,0
İYİ Parti	32,1	16,0	51,9	100,0
MHP	20,2	6,0	73,8	100,0
Diğer	40,3	29,0	30,6	100,0
Kararsız / Hiçbiri	18,8	23,9	57,4	100,0
ORTALAMA	27,4	15,3	57,3	100,0

Olası Cumhurbaşkanı adaylarıyla ilgili kanaatler (%)

Siyasi parti tercihlerine göre dağılım.

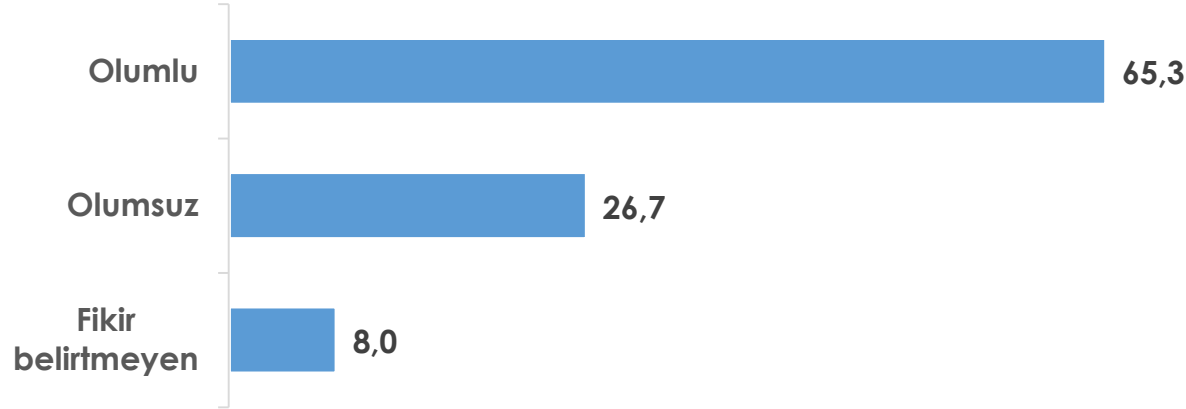
Abdullah GÜL	Oy veririm	Kararsız kalırım	Oy vermem	TOPLAM
AK Parti	19,9	9,6	70,6	100,0
CHP	11,3	14,8	73,8	100,0
HDP	45,8	9,4	44,8	100,0
İYİ Parti	21,5	15,9	62,6	100,0
MHP	19,0	4,8	76,2	100,0
Diğer	37,7	26,2	36,1	100,0
Kararsız / Hiçbiri	20,9	24,5	54,6	100,0
ORTALAMA	21,2	14,7	64,1	100,0

Ali BABACAN	Oy veririm	Kararsız kalırım	Oy vermem	TOPLAM
AK Parti	7,4	12,5	80,1	100,0
CHP	13,3	26,6	60,2	100,0
HDP	37,9	5,3	56,8	100,0
İYİ Parti	27,4	19,8	52,8	100,0
MHP	20,5	9,6	69,9	100,0
Diğer	32,8	32,8	34,4	100,0
Kararsız / Hiçbiri	15,4	28,9	55,7	100,0
ORTALAMA	16,2	19,7	64,1	100,0

DÖRDÜNCÜ BÖLÜM

TEMMUZ AYI GÜNDEM KONULARI

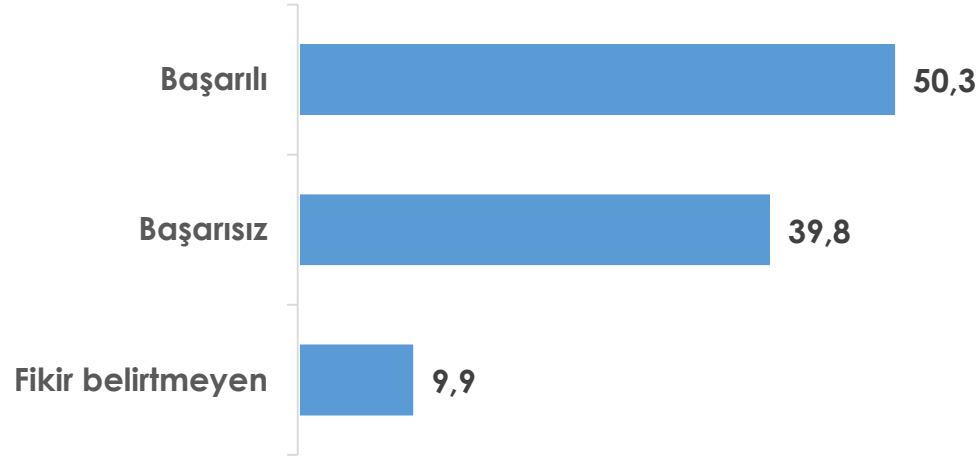
Danıştay kararıyla Ayasofya'nın cami olarak ibadete açılmasını nasıl karşıladınız? (%)



Siyasi parti tercihlerine göre dağılım.

	Olumlu	Olumsuz	Fikir belirtmeyen	TOPLAM
AK Parti	95,6	2,9	1,5	100,0
CHP	21,5	68,0	10,5	100,0
HDP	56,4	28,7	14,9	100,0
İYİ Parti	65,1	26,4	8,5	100,0
MHP	84,5	11,9	3,6	100,0
Diğer	54,1	32,8	13,1	100,0
Kararsız / Hiçbiri	61,0	25,7	13,2	100,0
ORTALAMA	65,3	26,7	8,0	100,0

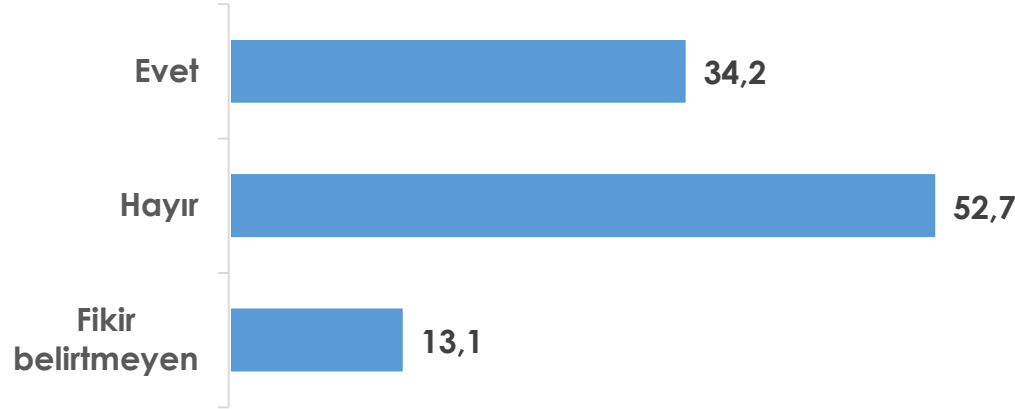
15 Temmuz 2016 başarısız darbe girişiminden bu zamana, Hükümetin FETÖ ile mücadelesini nasıl buluyorsunuz? (%)



Siyasi parti tercihlerine göre dağılım.

	Başarılı	Başarısız	Fikir belirtmeyen	TOPLAM
AK Parti	88,2	8,1	3,7	100,0
CHP	16,0	75,8	8,2	100,0
HDP	26,3	62,3	11,5	100,0
İYİ Parti	28,6	58,3	13,1	100,0
MHP	49,3	41,2	9,5	100,0
Diğer	60,7	36,1	3,3	100,0
Kararsız / Hiçbiri	40,3	39,2	20,5	100,0
ORTALAMA	50,3	39,8	9,9	100,0

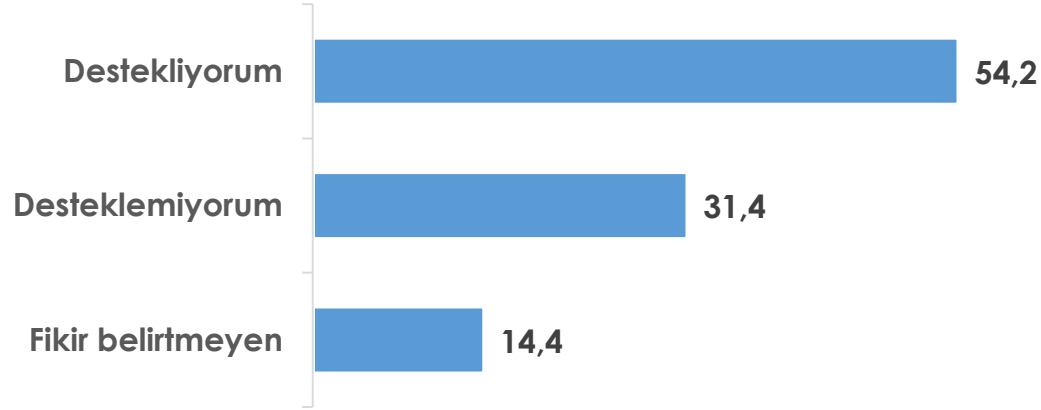
Hükümetin bugüne kadar FETÖ ile mücadelesinde adil ve tarafsız bir tutum sergilediğini düşünüyor musunuz? (%)



Siyasi parti tercihlerine göre dağılım.

	Evet	Hayır	Fikir belirtmeyen	TOPLAM
AK Parti	64,4	25,1	10,6	100,0
CHP	11,3	81,3	7,4	100,0
HDP	14,0	76,7	9,4	100,0
İYİ Parti	11,4	77,1	11,4	100,0
MHP	39,8	48,3	11,9	100,0
Diğer	34,4	52,5	13,1	100,0
Kararsız / Hiçbiri	24,2	51,3	24,5	100,0
ORTALAMA	34,2	52,7	13,1	100,0

Meral AKŞENER'in Meclis'teki kürsüden esnafa, işsive, çiftçiye vb. toplumsal kesimlere söz hakkı vermesini nasıl karşılıyorsunuz? (%)



Siyasi parti tercihlerine göre dağılım.

	Destekliyorum	Desteklemiyorum	Fikir belirtmeyen	TOPLAM
AK Parti	28,7	54,8	16,5	100,0
CHP	83,2	8,6	8,2	100,0
HDP	46,3	37,9	15,8	100,0
İYİ Parti	92,4	1,0	6,7	100,0
MHP	43,5	45,9	10,6	100,0
Diğer	67,2	32,8	0,0	100,0
Kararsız / Hiçbiri	53,7	22,8	23,5	100,0
ORTALAMA	54,2	31,4	14,4	100,0

BEŞİNCİ BÖLÜM DEMOGRAFİK BİLGİLER VE ÖRNEKLEM

Örneklemin Demografik Özellikleri (%)

	SAYI	%
Cinsiyete Göre Dağılım		
Kadın	1.068	48,3
Erkek	1.144	51,7
Yaş Grubuna Göre Dağılım		
18 – 25 yaş	516	23,3
26 - 35 yaş	508	23,0
36 - 45 yaş	468	21,2
46 - 60 yaş	466	21,1
61 yaş ve üzeri	254	11,5
Eğitim Durumuna Göre Dağılım		
Düşük düzey eğitilmiş (İlkokul ve altı)	852	38,5
Orta düzey eğitilmiş (Ortaokul – Lise)	962	43,5
Yüksek düzey eğitilmiş (Üniversite ve üzeri)	398	18,0
TOPLAM	2.212	100,0

Arařtırmada Yer Alan İller (%)

İL (NUTS1-Düzey)	SAYI	%
İstanbul (TR1 - İstanbul)	402	18,2
Tekirdağ (TR2 - Batı Marmara)	128	5,8
İzmir (TR3 - Ege)	272	12,3
Bursa (TR4 – Doęu Marmara)	176	8,0
Ankara (TR5 – Batı Anadolu)	284	12,8
Adana (TR6 – Akdeniz)	298	13,5
Kayseri (TR7 – Orta Anadolu)	82	3,7
Samsun (TR8 – Batı Karadeniz)	146	6,6
Trabzon (TR9 – Doęu Karadeniz)	110	5,0
Erzurum (TRA - Kuzeydoęu Anadolu)	90	4,1
Malatya (TRB - Ortadoęu Anadolu)	74	3,3
Diyarbakır (TRC - Güneydoęu Anadolu)	150	6,8
TOPLAM	2.212	100,0