

TÜRKİYE SİYASİ GÜNDEM ARAŞTIRMASI

NİSAN 2021

SUNUŞ

“Türkiye Siyasi Gündem Araştırması – Nisan 2021” **AREA ARAŞTIRMA** tarafından gerçekleştirilmiştir. Araştırmanın amacı; siyasi partilerin seçmen desteği, hükümet ve diğer siyasi partilerle ilgili kanaatler ve mart ayı gündem konularıyla ilgili kanaatleri tespit etmektir.

Araştırma **NUTS1** bölgeleme sistemine göre toplam **12 Büyükşehirde (İstanbul, Tekirdağ, İzmir, Bursa, Ankara, Adana, Kayseri, Samsun, Trabzon, Erzurum, Malatya ve Diyarbakır)** gerçekleştirilmiştir.

Araştırma bu illerde **24 – 28 Nisan 2021** tarihleri arasında **18 yaş ve üzeri 2.234 kişi** ile **CATI (Bilgisayar Destekli Telefonla Görüşme)** yöntemiyle gerçekleştirilmiştir. Araştırma **%95 güven aralığına** sahiptir. Görüşme yapılan kişinin kimlik ve iletişim bilgileri denetleme yapmak için alınmıştır. Örneklem seçiminin son aşamasında cinsiyet ve yaş kotaları uygulanmış ve 24 Haziran 2018 milletvekili seçimine göre ağırlıklandırılarak analizleri yapılmıştır.

MURAT KARAN

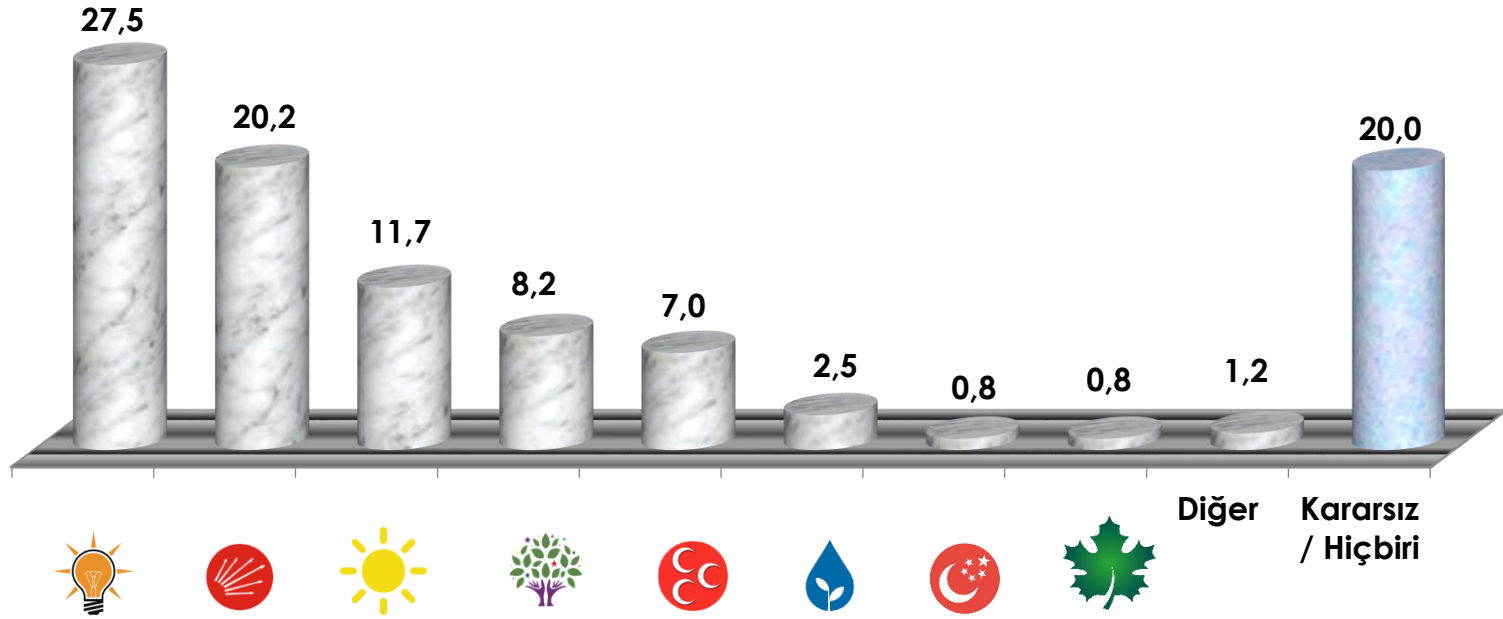
AREA ARAŞTIRMA

BİRİNCİ BÖLÜM

SEÇMENİN SİYASİ TERCİHLERİ


Bugün milletvekili seçimi olsa hangi partiye oy verirsiniz? (%)

(TOPLAM SEÇMEN ÜZERİNDEN)











Bugün milletvekili seçimi olsa hangi partiye oy verirsiniz? (%)

(GEÇERLİ OYLAR ÜZERİNDEN)

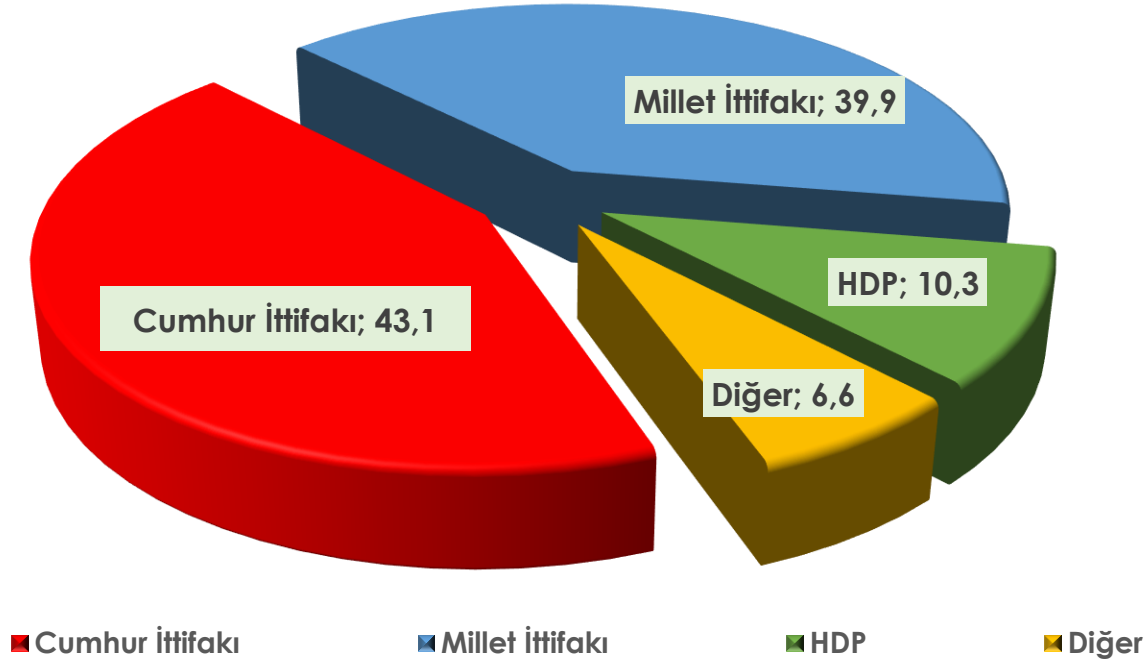


Bugün milletvekili seçimi olsa hangi partiye oy verirsiniz? (%)

(GEÇERLİ OYLAR ÜZERİNDEN)

Parti Logo	Parti Adı	Parti Genel Başkanı	24 Haziran 2018 MV Seçimi Resmi Sonucu (%)	Nisan 2021 Araştırma Sonucu (%)
	Adalet ve Kalkınma Partisi (AK Parti)	R. Tayyip ERDOĞAN	42,6	34,4
	Cumhuriyet Halk Partisi (CHP)	Kemal KILIÇDAROĞLU	22,6	25,3
	İYİ Parti	Meral AKŞENER	10,0	14,6
	Halkların Demokratik Partisi (HDP)	Mithat SENCAR	11,7	10,3
	Milliyetçi Hareket Partisi (MHP)	Devlet BAHÇELİ	11,1	8,8
	Demokrasi ve Atılım Partisi (DEVA)	Ali BABACAN	-	3,1
	Saadet Partisi (SP)	Temel KARAMOLLAOĞLU	1,3	1,0
	Gelecek Partisi (GP)	Ahmet DAVUTOĞLU	-	1,0
-	Diğer partiler	-	0,7	1,5

Bugün milletvekili seçimi olsa hangi partiye oy verirsiniz? (%)
(GEÇERLİ OYLAR ÜZERİNDEN)



Cumhur İttifakı'nın oy oranı (AK Parti + MHP):	%43,1
Millet İttifakı'nın oy oranı (CHP + İYİ Parti):	%39,9
HDP'nin oy oranı:	%10,3
Diğer partilerin toplam oy oranı:	%6,6

AK PARTİ ANALİZİ

AK PARTİ SEÇMENİNİN MV. SEÇİMİNDE 2. PARTİ TERCİHİ	%
Kemik Seçmen (Başka parti tercihi olmayan)	37,1
İkinci parti tercihi – MHP	50,0
İkinci parti tercihi – CHP	5,7
İkinci parti tercihi – İYİ Parti	1,6
İkinci parti tercihi – DEVA Partisi	1,6
İkinci parti tercihi – Saadet Partisi	1,2
İkinci parti tercihi – HDP	1,1
İkinci parti tercihi – Diğer partiler	1,7
TOPLAM	100,0

AK PARTİ SEÇMENİNİN POLİTİK KİMLİK TERCİHİ	%
Muhafazakâr	37,6
Milliyetçi	37,0
Atatürkçü	20,0
Sosyal demokrat	5,4
TOPLAM	100,0

MHP ANALİZİ

MHP SEÇMENİNİN MV. SEÇİMİNDE 2. PARTİ TERCİHİ	%
Kemik Seçmen (Başka parti tercihi olmayan)	34,0
İkinci parti tercihi – AK Parti	47,2
İkinci parti tercihi – CHP	4,8
İkinci parti tercihi – İYİ Parti	4,6
İkinci parti tercihi – Saadet Partisi	3,8
İkinci parti tercihi – DEVA Partisi	3,1
İkinci parti tercihi - Diğer partiler	2,5
TOPLAM	100,0

MHP SEÇMENİNİN POLİTİK KİMLİK TERCİHİ	%
Milliyetçi	78,9
Atatürkçü	13,8
Sosyal demokrat	4,0
Muhafazakâr	3,3
TOPLAM	100,0

CHP ANALİZİ

CHP SEÇMENİNİN MV. SEÇİMİNDE 2. PARTİ TERCİHİ	%
Kemik Seçmen (Başka parti tercihi olmayan)	24,6
İkinci parti tercihi – İYİ Parti	54,6
İkinci parti tercihi – HDP	6,2
İkinci parti tercihi – DEVA Partisi	3,6
İkinci parti tercihi – MHP	2,3
İkinci parti tercihi - Diğer partiler	8,7
TOPLAM	100,0

CHP SEÇMENİNİN POLİTİK KİMLİK TERCİHİ	%
Atatürkçü	66,3
Sosyal demokrat	21,4
Milliyetçi	8,8
Muhafazakâr	3,5
TOPLAM	100,0

İYİ PARTİ ANALİZİ

İYİ PARTİ SEÇMENİNİN MV. SEÇİMİNDE 2. PARTİ TERCİHİ	%
Kemik Seçmen (Başka parti tercihi olmayan)	24,3
İkinci parti tercihi – CHP	46,9
İkinci parti tercihi – DEVA Partisi	16,4
İkinci parti tercihi – MHP	7,1
İkinci parti tercihi – Gelecek Partisi	2,2
İkinci parti tercihi - Diğer partiler	3,1
TOPLAM	100,0

İYİ PARTİ SEÇMENİNİN POLİTİK KİMLİK TERCİHİ	%
Atatürkçü	46,5
Milliyetçi	35,9
Muhafazakâr	9,7
Sosyal demokrat	8,0
TOPLAM	100,0

HDP ANALİZİ

HDP SEÇMENİNİN MV. SEÇİMİNDE 2. PARTİ TERCİHİ	%
Kemik Seçmen (Başka parti tercihi olmayan)	30,8
İkinci parti tercihi – CHP	47,1
İkinci parti tercihi – AK Parti	9,4
İkinci parti tercihi – DEVA Partisi	7,8
İkinci parti tercihi - Diğer partiler	4,9
TOPLAM	100,0

HDP SEÇMENİNİN POLİTİK KİMLİK TERCİHİ	%
Sosyal demokrat	66,3
Muhafazakâr	20,5
Atatürkçü	6,7
Milliyetçi	6,4
TOPLAM	100,0

Kararsız Seçmen Analizi (%)

**“Bugün milletvekili seçimi olsa hangi partiye oy verirsiniz “sorusuna
‘Kararsızım’ / ‘Hiçbiri’ yanıtını veren %20,0’lık seçmenin demografik ve politik analizi**

CİNSİYET	%
Kadın	9,9
Erkek	10,1
TOPLAM	20,0

YAŞ GRUBU	%
18-25 yaş	4,8
26-35 yaş	5,0
36-45 yaş	4,0
46-60 yaş	4,4
61 yaş ve üzeri	1,8
TOPLAM	20,0

EĞİTİM DÜZEYİ	%
İlkokul ve altı	5,9
Ortaokul / Lise	7,0
Üniversite ve üzeri	7,1
TOPLAM	20,0

Kararsız Seçmen Analizi (%)

**“Bugün milletvekili seçimi olsa hangi partiye oy verirsiniz “sorusuna
‘Kararsızım’ / ‘Hiçbiri’ yanıtını veren %20,0’lık seçmenin demografik ve politik analizi (devam)**

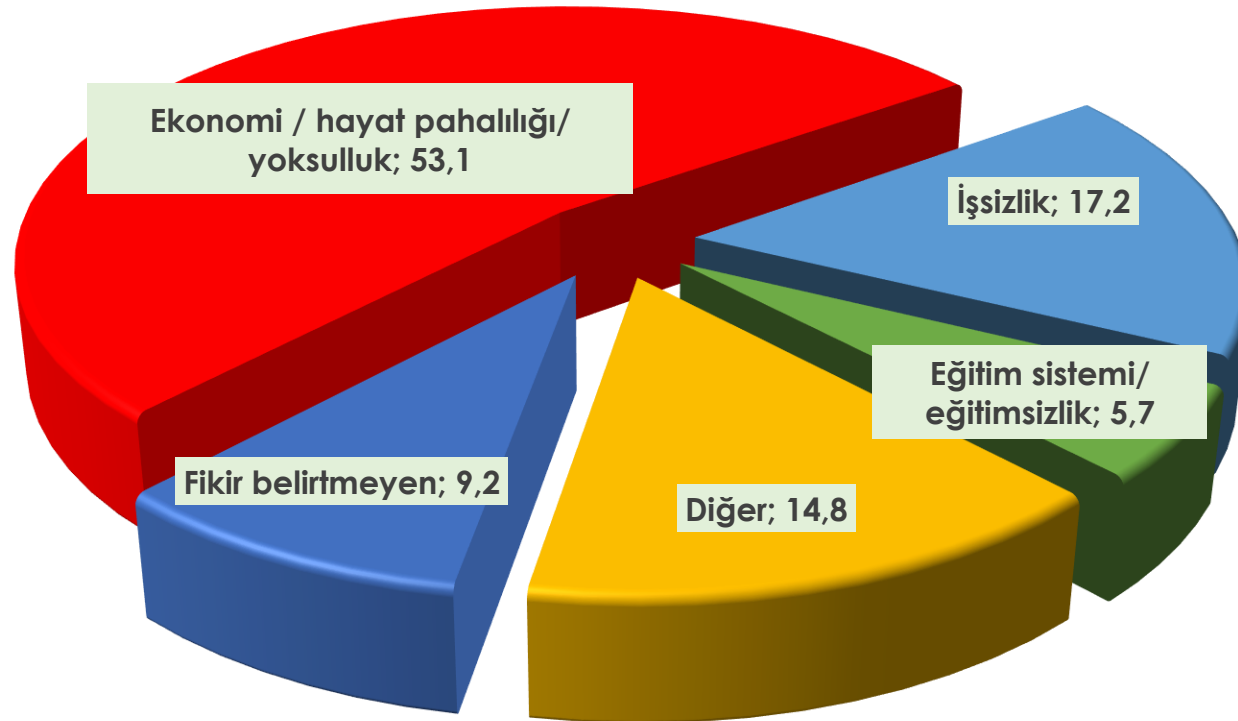
KONUŞULAN ANA DİL	%
Türkçe	16,3
Kürtçe / Zazaca	3,0
Diğer Anadiller	0,7
TOPLAM	20,0

POLİTİK KİMLİK	%
Atatürkçü	7,4
Milliyetçi	6,4
Muhafazakâr	3,7
Sosyal demokrat	2,4
TOPLAM	20,0

2018 MV. SEÇİMİNDE OY VERİLEN PARTİ	%
AK Parti	3,5
CHP	2,2
MHP	1,8
HDP	1,4
İYİ Parti	1,0
Diğer	0,9
Oy vermeyen	9,3
TOPLAM	20,0

İKİNCİ BÖLÜM EKONOMİ

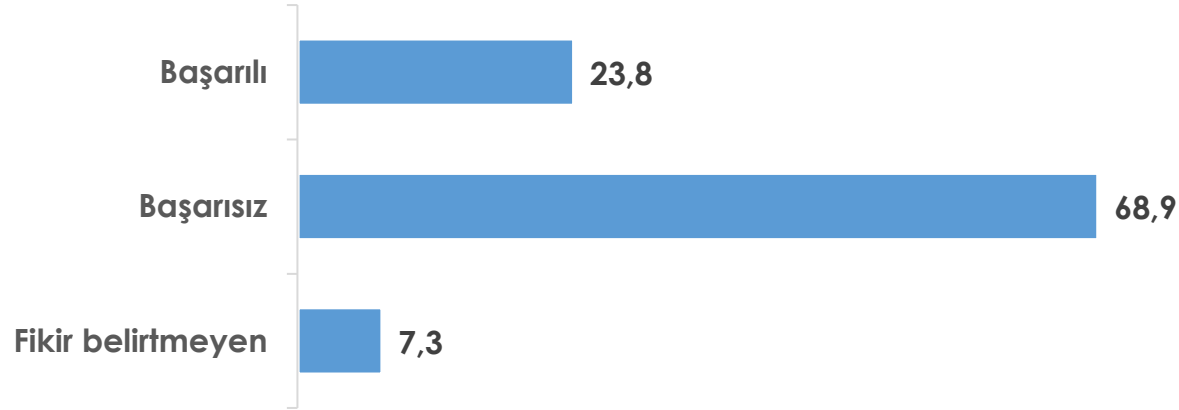
Sizce, Türkiye'nin 'Korona Virüs' dışında en önemli sorunu nedir? (%)



■ Ekonomi / hayat pahalılığı/ yoksulluk ■ İşsizlik ■ Eğitim sistemi/ eğitimsizlik ■ Diğer ■ Fikir belirtmeyen

“Ekonomi” ve “İşsizlik” %70,3 ile Türkiye'nin en önemli sorunu olarak karşımıza çıkmaktadır. “Eğitim sistemi / eğitimsizlik” (%5,7) üçüncü sırada görülmektedir.

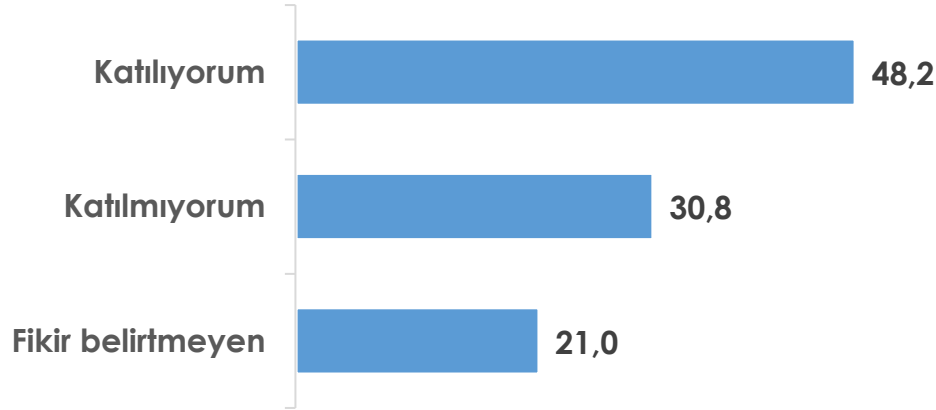
Hükümetin ekonomi politikasını başarılı buluyor musunuz? (%)



Siyasi parti tercihlerine göre dağılım.

	Başarılı	Başarısız	Fikir belirtmeyen	TOPLAM
AK Parti	61,9	27,6	10,5	100,0
CHP	2,4	95,3	2,4	100,0
İYİ Parti	2,6	93,1	4,3	100,0
HDP	2,4	92,9	4,7	100,0
MHP	31,9	61,1	6,9	100,0
Diğer	7,3	87,8	4,9	100,0
Kararsız / Hiçbiri	15,1	73,7	11,2	100,0
ORTALAMA	23,8	68,9	7,3	100,0

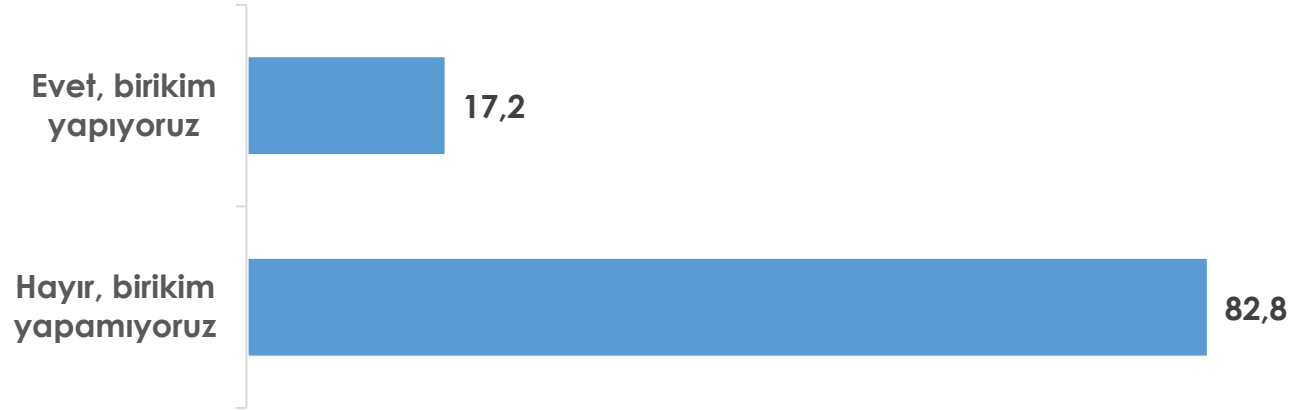
Merkez Bankasının döviz rezervlerinin usulsüz bir şekilde harcadığı yönündeki eleştirilere katılıyor musunuz? (%)



Siyasi parti tercihlerine göre dağılım.

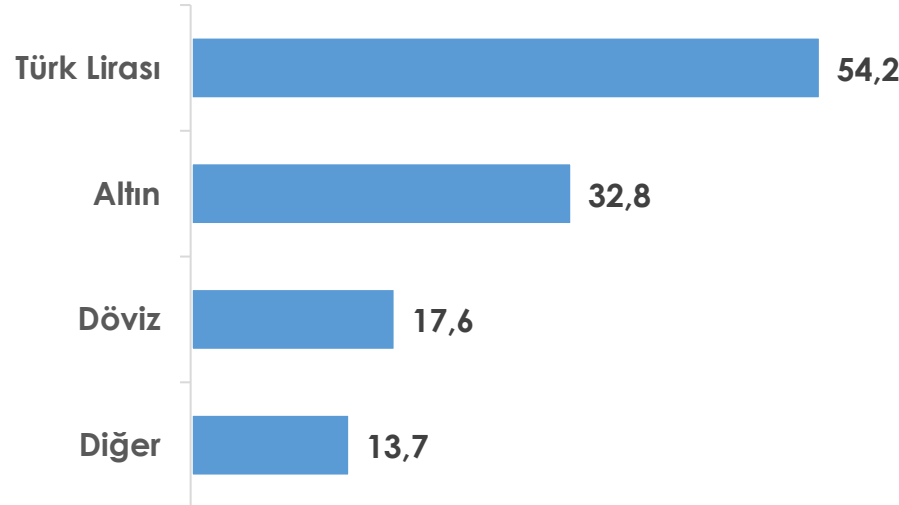
	Katılıyorum	Katılmıyorum	Fikir belirtmeyen	TOPLAM
AK Parti	11,2	61,4	27,4	100,0
CHP	79,5	8,1	12,4	100,0
İYİ Parti	77,6	12,1	10,3	100,0
HDP	76,5	15,3	8,2	100,0
MHP	40,3	48,6	11,1	100,0
Diğer	65,0	22,5	12,5	100,0
Kararsız / Hiçbiri	39,8	24,7	35,5	100,0
ORTALAMA	48,2	30,8	21,0	100,0

Birikim yapabiliyor musunuz? (%)



Birikiminizin türü nedir? (%)

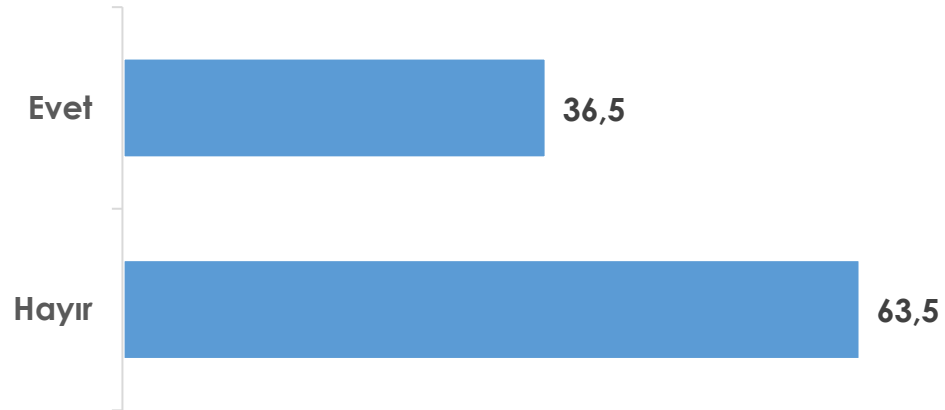
Birikim yaptığını belirtenlere sorulmuştur.
Birden fazla cevap alındığından toplam %100'ü geçmektedir.



Kredi kartı kullanıyor musunuz? (%)



Kredi kartı borcunuz var mı? (%)



Bankaya kredi borcunuz var mı? Varsa kredinizin türü nedir? (%)

Birden fazla cevap alındığından toplam %100'ü geçmektedir.

	%
İhtiyaç kredisi	33,0
Konut kredisi	5,0
Araç kredisi	3,6
Ticari kredi	3,1
Diğer	0,4
Hayır, kredi borcum yok	57,4

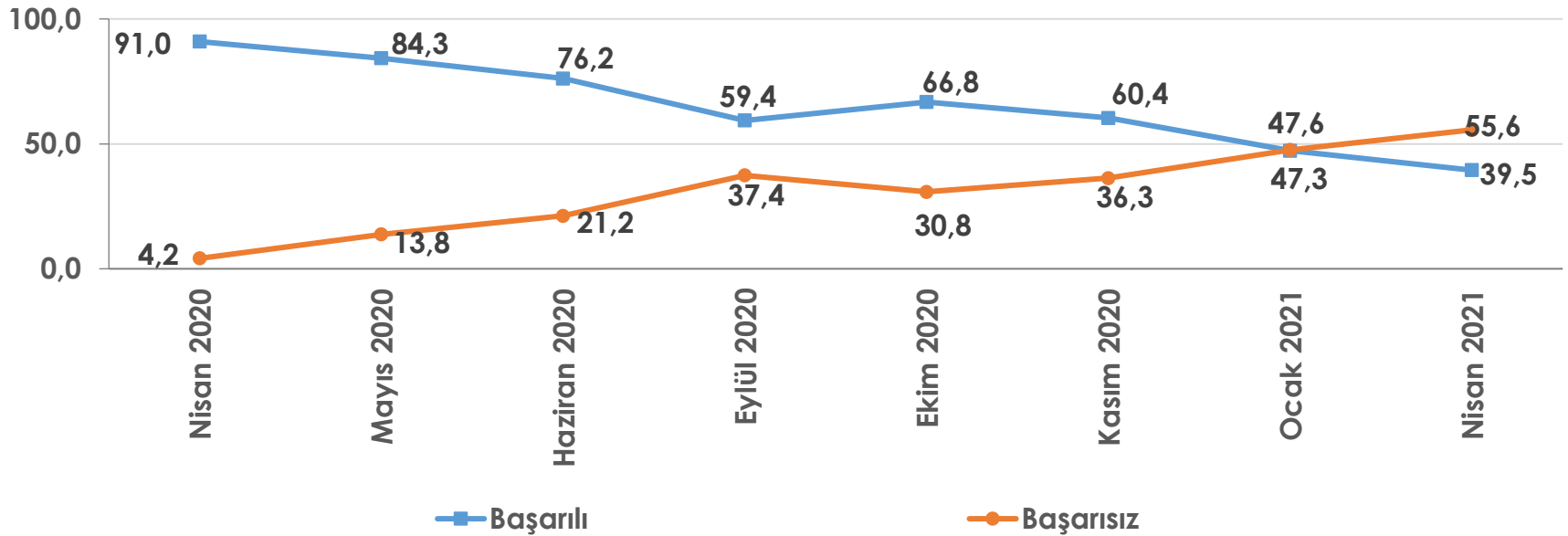
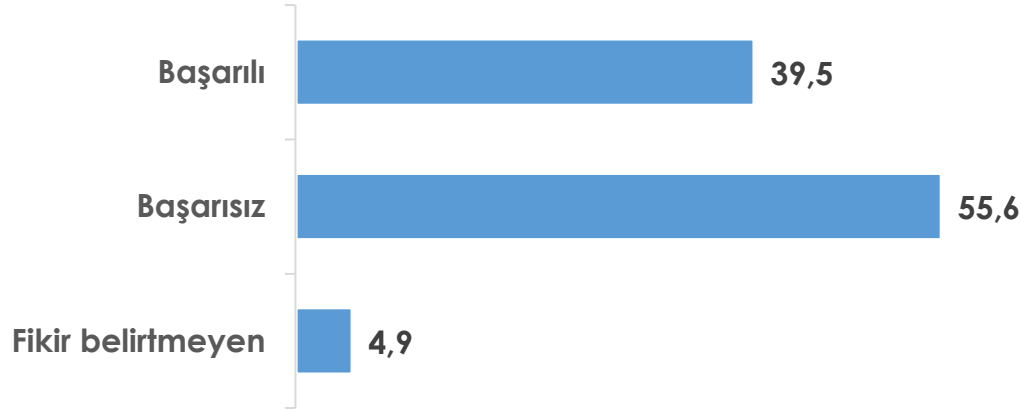
Haciz veya takibe düşmüş kredi kartı, banka kredisi, senet borcunuz var mı? (%)



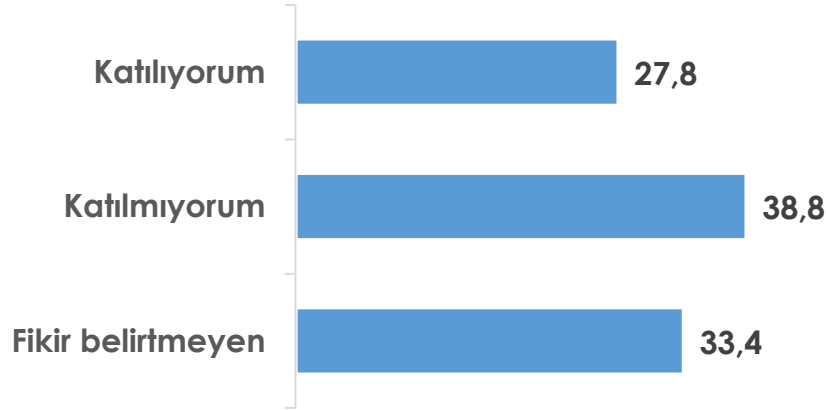
ÜÇÜNCÜ BÖLÜM

NİSAN AYI GÜNDEM KONULARI

Hükümetin Korona virüs ile mücadelesini başarılı buluyor musunuz? (%)



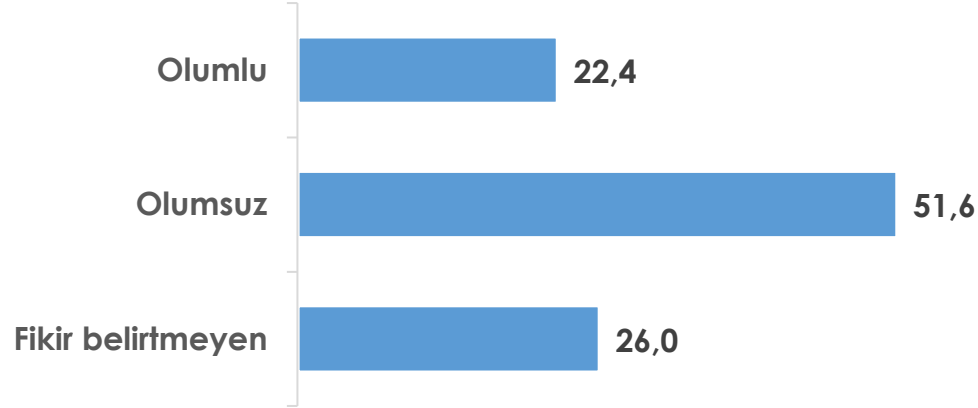
Meral AKŞENER'in; emekli amirallerin bildiri için "bu bildiri bir zevzekliktir. İktidar partisine, üzerinde tepinme fırsatı doğmuştur" görüşüne katılıyor musunuz? (%)



Siyasi parti tercihlerine göre dağılım.

	Katılıyorum	Katılmıyorum	Fikir belirtmeyen	TOPLAM
AK Parti	12,2	48,6	39,2	100,0
CHP	31,8	37,0	31,3	100,0
İYİ Parti	63,8	15,5	20,7	100,0
HDP	51,2	33,7	15,1	100,0
MHP	22,2	52,8	25,0	100,0
Diğer	32,5	52,5	15,0	100,0
Kararsız / Hiçbiri	18,1	34,5	47,4	100,0
ORTALAMA	27,8	38,8	33,4	100,0

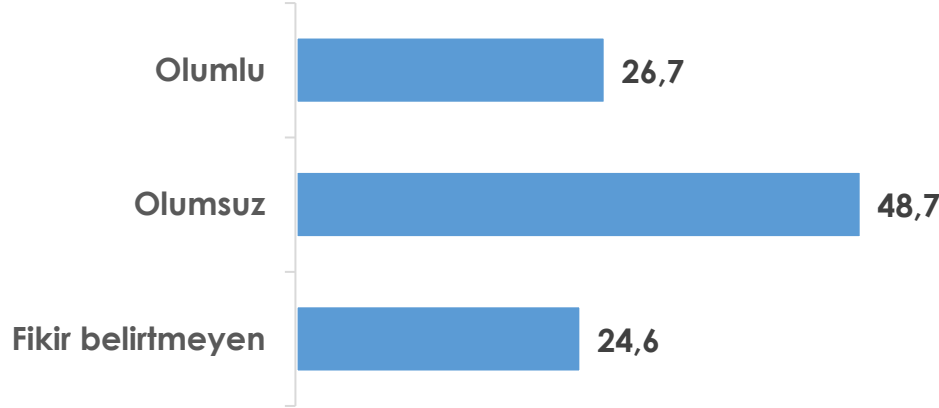
CHP'nin il-ilçe binalarına ve billboardlara astığı "128 milyar dolar nerede" pankartlarının toplatılmasını nasıl karşılıyorsunuz? (%)



Siyasi parti tercihlerine göre dağılım.

	Olumlu	Olumsuz	Fikir belirtmeyen	TOPLAM
AK Parti	34,3	31,8	33,9	100,0
CHP	15,6	69,7	14,7	100,0
İYİ Parti	15,5	72,4	12,1	100,0
HDP	21,2	67,1	11,8	100,0
MHP	25,0	43,1	31,9	100,0
Diğer	15,0	72,5	12,5	100,0
Kararsız / Hiçbiri	18,1	43,1	38,8	100,0
ORTALAMA	22,4	51,6	26,0	100,0

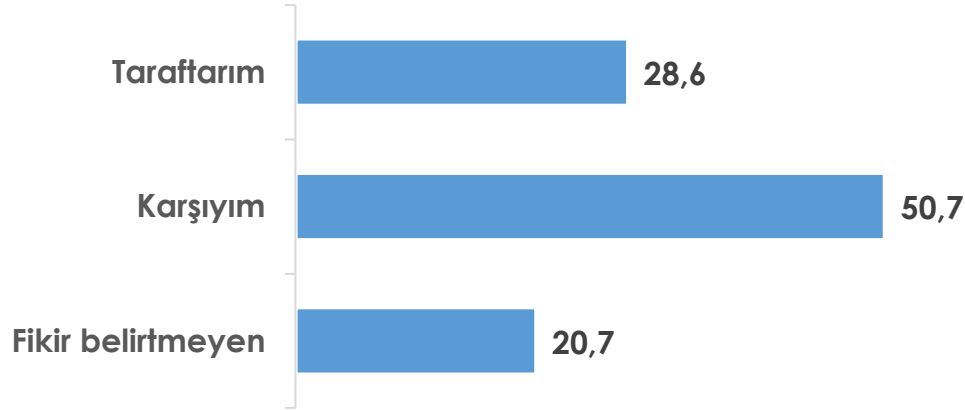
Kemal KILIÇDAROĞLU'nun dokunulmazlığının kaldırılması için fezlekenin meclise getirilmesi konusundaki kanaatiniz nedir? (%)



Siyasi parti tercihlerine göre dağılım.

	Olumlu	Olumsuz	Fikir belirtmeyen	TOPLAM
AK Parti	43,7	23,9	32,4	100,0
CHP	14,8	69,5	15,7	100,0
İYİ Parti	22,4	65,5	12,1	100,0
HDP	18,8	69,4	11,8	100,0
MHP	37,5	43,1	19,4	100,0
Diğer	20,0	72,5	7,5	100,0
Kararsız / Hiçbiri	19,4	42,2	38,4	100,0
ORTALAMA	26,7	48,7	24,6	100,0

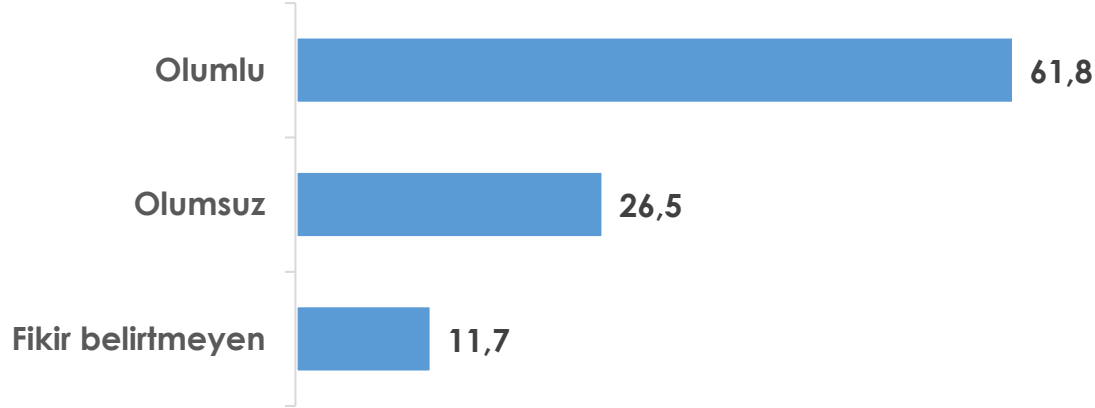
“Kanal İstanbul” un yapılması ile ilgili kanaatiniz nedir? (%)



Siyasi parti tercihlerine göre dağılım.

	Tarafırım	Karşıyım	Fikir belirtmeyen	TOPLAM
AK Parti	62,6	10,8	26,6	100,0
CHP	6,1	82,1	11,8	100,0
İYİ Parti	5,1	76,1	18,8	100,0
HDP	4,7	89,5	5,8	100,0
MHP	54,2	23,6	22,2	100,0
Diğer	20,0	65,0	15,0	100,0
Kararsız / Hiçbiri	21,6	49,8	28,6	100,0
ORTALAMA	28,6	50,7	20,7	100,0

**Cumhurbaşkanlığı adaylığı için siyasiler dışında,
başka meslek gruplarından kişilerin de aday olmasını nasıl karşılırsınız? (%)**



Siyasi parti tercihlerine göre dağılım.

	Olumlu	Olumsuz	Fikir belirtmeyen	TOPLAM
AK Parti	50,3	32,2	17,5	100,0
CHP	64,9	29,4	5,7	100,0
İYİ Parti	72,4	25,0	2,6	100,0
HDP	62,4	29,4	8,2	100,0
MHP	68,1	30,6	1,4	100,0
Diğer	72,5	17,5	10,0	100,0
Kararsız / Hiçbiri	63,8	16,8	19,4	100,0
ORTALAMA	61,8	26,5	11,7	100,0

Siyaset dışında (asker, hukukçu, akademisyen, iş insanı, gazeteci vs.)
Cumhurbaşkanı adaylığı için kimi önerirsiniz? (%)

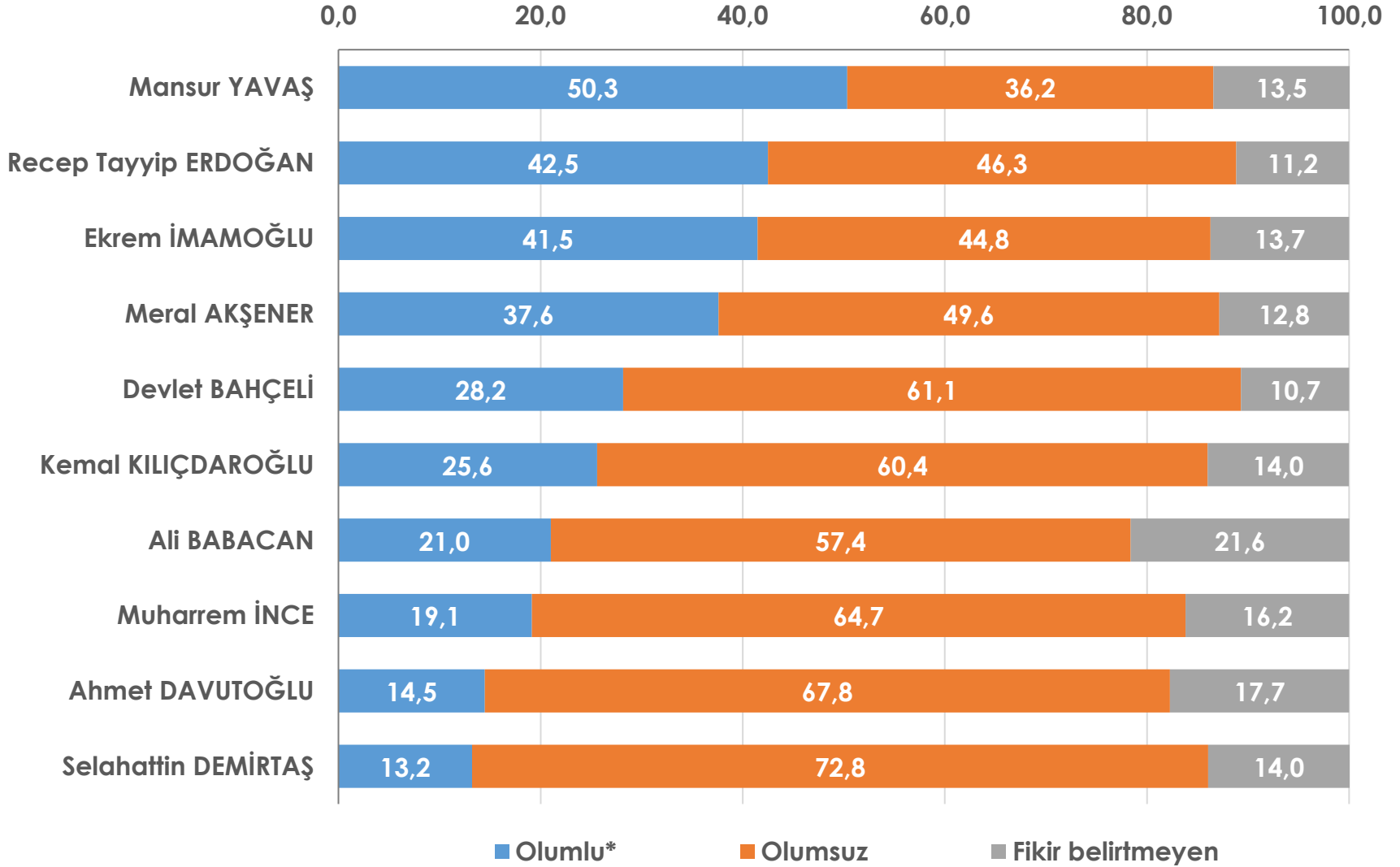
Açık uçlu soruya verilen cevaplardan derlenmiştir.
İçerik analizi yapılmıştır.

Ali KOÇ
İlker BAŞBUĞ
İlber ORTAYLI
ZÜlfü LİVANELİ
Ömer Lütfü AVŞAR
Haluk LEVENT
Ertan ŞEN
Yaşar GÜLER
Uğur DÜNDAR
Yılmaz ÖZDİL
Hakan FİDAN
Taha AKYOL
Cem BOYNER
Osman PAMUKOĞLU
Haşim KILIÇ
Mahfi EĞİLMEZ
İsim belirtmemekle beraber tarafsız ve partisiz Cumhurbaşkanı adayı

**Türkiye'yi içinde bulunduğu siyasi ve ekonomik krizden,
sizce kim çıkarabilir? (%)**

	%
Recep Tayyip ERDOĞAN	30,8
Meral AKŞENER	9,3
Kemal KILIÇDAROĞLU	8,4
Mansur YAVAŞ	7,0
Ali BABACAN	4,6
Devlet BAHÇELİ	2,1
Ekrem İMAMOĞLU	2,0
Selahattin DEMİRTAŞ	1,1
Ahmet DAVUTOĞLU	1,0
Diğer	1,2
Hiçbiri	32,5
TOPLAM	100,0

Aşağıda belirtilen siyasetçilerle ilgili genel kanaatiniz nedir? (%)



*'Olumlu' kanaate göre sıralanmıştır.