

# TÜRKİYE SİYASİ GÜNDEM ARAŞTIRMASI

ŞUBAT 2021

## SUNUŞ

“Türkiye Siyasi Gündem Araştırması – Şubat 2021” **AREA ARAŞTIRMA** tarafından gerçekleştirilmiştir. Araştırmanın amacı; siyasi partilerin seçmen desteği, hükümet ve diğer siyasi partilerle ilgili kanaatler ve şubat ayı gündem konularıyla ilgili kanaatleri tespit etmektir.

Araştırma 5 bölümden oluşmaktadır. Bölümler:

- Siyasi partilerin seçmen desteği,
- Cumhurbaşkanlığı Hükümet Sistemi ve performansı,
- Şubat ayı gündem konuları,
- Siyasi liderlerle ilgili kanaatler,
- Demografi ve örneklem.

Araştırma **Coğrafi Bölge** sistemine göre toplam **7 Büyükşehirde (İstanbul, İzmir, Antalya, Ankara, Samsun, Malatya ve Gaziantep)** gerçekleştirilmiştir.

Araştırma bu illerde **18 – 24 Şubat 2021** tarihleri arasında **18 yaş ve üzeri 2.000 kişi** ile **yüz yüze anket** yöntemiyle gerçekleştirilmiştir. Araştırma **%95 güven aralığına** sahiptir. Görüşme yapılan kişinin kimlik ve iletişim bilgileri denetleme yapmak için alınmıştır. Her anketörün doldurduğu anket formunun %10'u saha koordinatörü tarafından, sahadan gelen anket formlarının tamamının %10'u da merkez koordinatörü tarafından telefonla denetlenmiştir. Örneklem seçiminin son aşamasında cinsiyet ve yaş kotaları uygulanmış ve 24 Haziran 2018 milletvekili seçimine göre ağırlıklandırılarak analizleri yapılmıştır.

**MURAT KARAN**  
**AREA ARAŞTIRMA**

## YÖNETİCİ ÖZETİ

- ✓ ŞUBAT ayı gündeminde, iç ve dış siyasetteki gelişmelerin yanı sıra, Gara'daki terör operasyonu, ülke ekonomisi ve Boğaziçi Üniversitesi'ndeki olaylar öne çıkmıştır.
- ✓ "Ekonomi" ve "işsizlik" %70,1 ile Türkiye'nin en önemli sorunu olarak karşımıza çıkmaktadır. "Eğitim sistemi / eğitimsizlik" (%6,2) üçüncü sırada görülmektedir.
- ✓ Hükümetin genel performansı ve ekonomi politikası "başarısız", terörle mücadelesi "başarılı"(%50,3) bulunmaktadır.
- ✓ Cumhurbaşkanlığı Hükümet Sistemi "başarısız"(%51,4) bulunmaktadır. Seçmenin "Güçlendirilmiş Parlamenter Sistem"e (%56,9) desteği artarak devam etmektedir.
- ✓ Zorlu mevsim koşulları dolayısıyla ağırlaşan ekonomik şartlar ve Gara operasyonu sonrasında yaşanan tartışmaların AK Parti oylarında bir düşüşe sebep (%36,1) olduğu görülmektedir.
- ✓ Gara operasyonu sonrasında Cumhurbaşkanı Recep Tayyip ERDOĞAN ile Kemal KILIÇDAROĞLU arasında yaşanan sert tartışmaların CHP oylarında önceki aya oranla yükselişe sebep olduğu görülmektedir (%24,1).
- ✓ İyi Parti %14,0 oy oranı ile yükseliş trendini sürdürmektedir. Partinin, ülkenin en büyük 3. partisi konumunda olduğu ve seçim barajı sıkıntısının olmadığı artık kamuoyunda yerleşik kanaat haline gelmiştir.
- ✓ MHP ve HDP'nin oylarında ise genel trende göre bir değişim görülmemektedir. Her iki parti de %10'luk ülke barajının üzerindedir.

## YÖNETİCİ ÖZETİ (Devam)

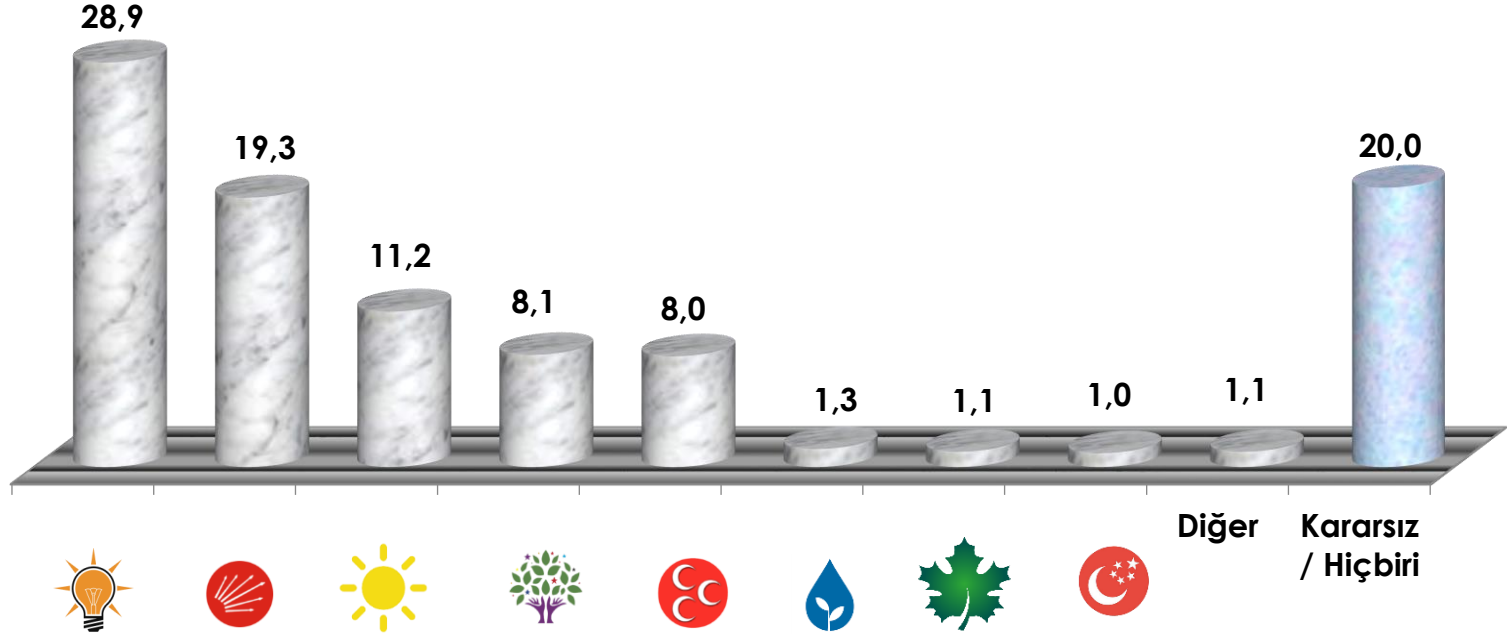
- ✓ İttifaklar açısından değerlendirildiğinde; Cumhuriyet İttifakı (AK Parti- MHP) (%46,1), Millet İttifakı (CHP- İYİ Parti)(%38,1) seviyesinde, HDP ve Diğer Partilerin toplamı ise (%15,6) şeklindedir.
- ✓ Siyasi liderlerle ilgili “olumlu” kanaatlerde; Cumhurbaşkanı Recep Tayyip ERDOĞAN (%47,2) ile ilk sırada yer almaktadır. Ardından İYİ Parti Genel Başkanı Meral AKŞENER (%41,7), Devlet BAHÇELİ (34,5) ve Kemal KILIÇDAROĞLU (%27,3) takip etmektedir.
- ✓ PKK ve terör olaylarının bitmesi için “askeri operasyonların devam etmesi gerektiğini” düşünenler %52,3 iken “siyasi ve diplomatik çözüm bulunmalıdır” diyenlerin oranı %31,6’dır.
- ✓ Kemal KILIÇDAROĞLU’nun “Şehitlerimizin sorumlusu Recep Tayyip ERDOĞAN’dır” açıklamasını “haklı” bulanların oranı %33,3, “haksız” bulanların oranı ise %50,8’dır.
- ✓ Boğaziçi Üniversitesi’ne Prof. Dr. Melih BULU’nun rektör olarak atanması sonrasında gelişen olaylarla ilgili protestolar “haklı”(%50,9) görülmektedir.
- ✓ Türkiye’nin yeni bir Anayasa’ya “ihtiyacı olduğu” (%52,2) yönünde kanaat bildirilmektedir.
- ✓ Restoran ve kafelerin “açılması gerektiği”(%86,2) yönünde kanaat bildirilmektedir.
- ✓ Muharrem İNCE’nin CHP’ye yönelik eleştirilerine “katılanlar”(%38,0) ile “katılmayanlar”(%39,4) arasında belirgin bir fark görülmemektedir. CHP seçmeni özelinde ise, söz konusu eleştirilere katılanlar (%12,6) katılmayanlar (%78,2) olarak tespit edilmiştir.

# BİRİNCİ BÖLÜM

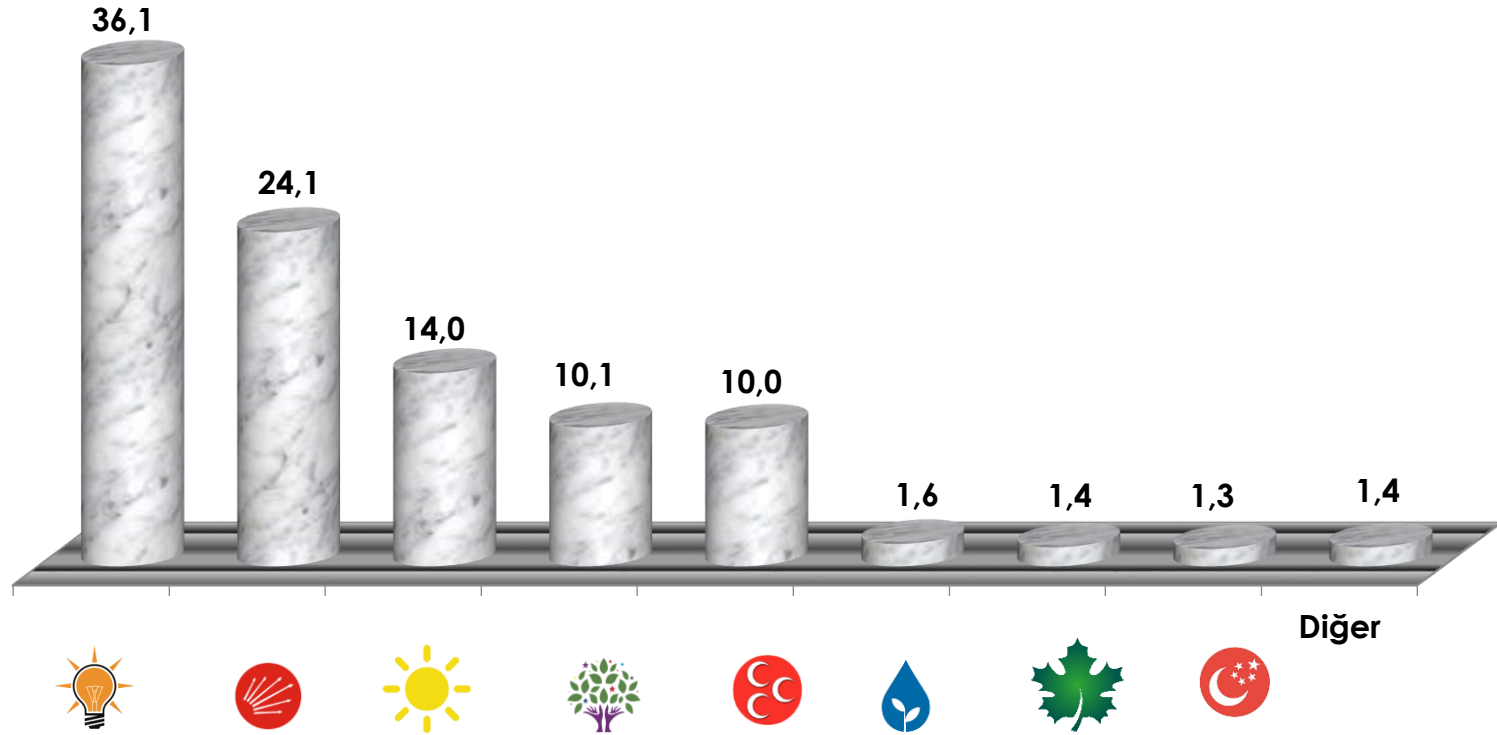
## SİYASİ PARTİLERİN SEÇMEN DESTEĞİ

## Bugün milletvekili seçimi olsa hangi partiye oy verirsiniz? (%)

**(TOPLAM SEÇMEN ÜZERİNDEN)**

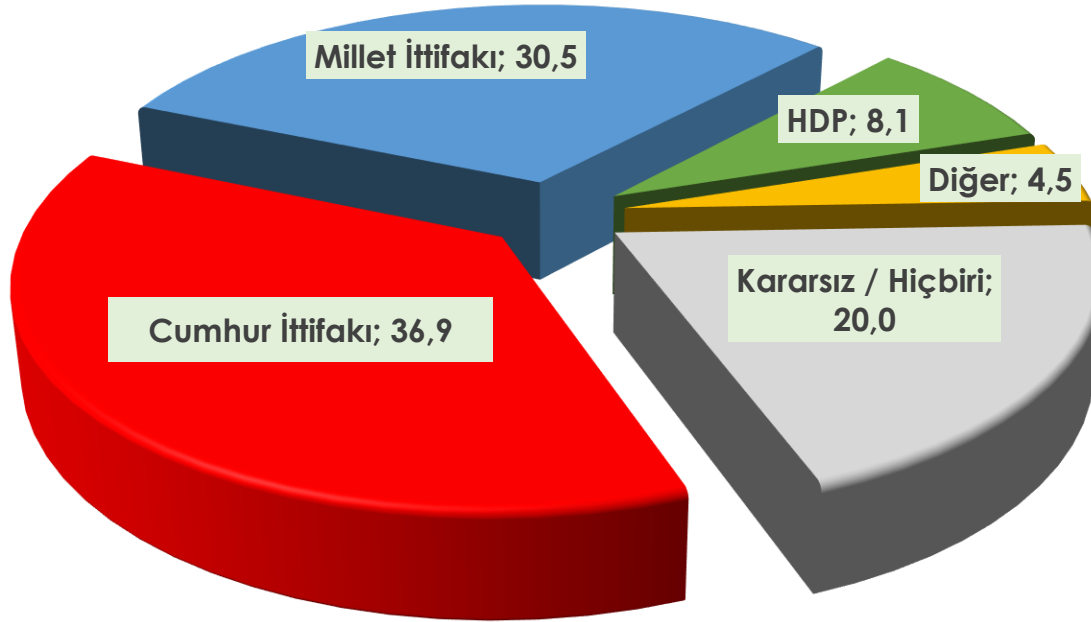


Bugün milletvekili seçimi olsa hangi partiye oy verirsiniz? (%)  
(GEÇERLİ OYLAR ÜZERİNDEN)



## Bugün milletvekili seçimi olsa hangi partiye oy verirsiniz? (%)

(TOPLAM OYLAR ÜZERİNDEN)



■ Cumhuri İttifakı

■ Millet İttifakı

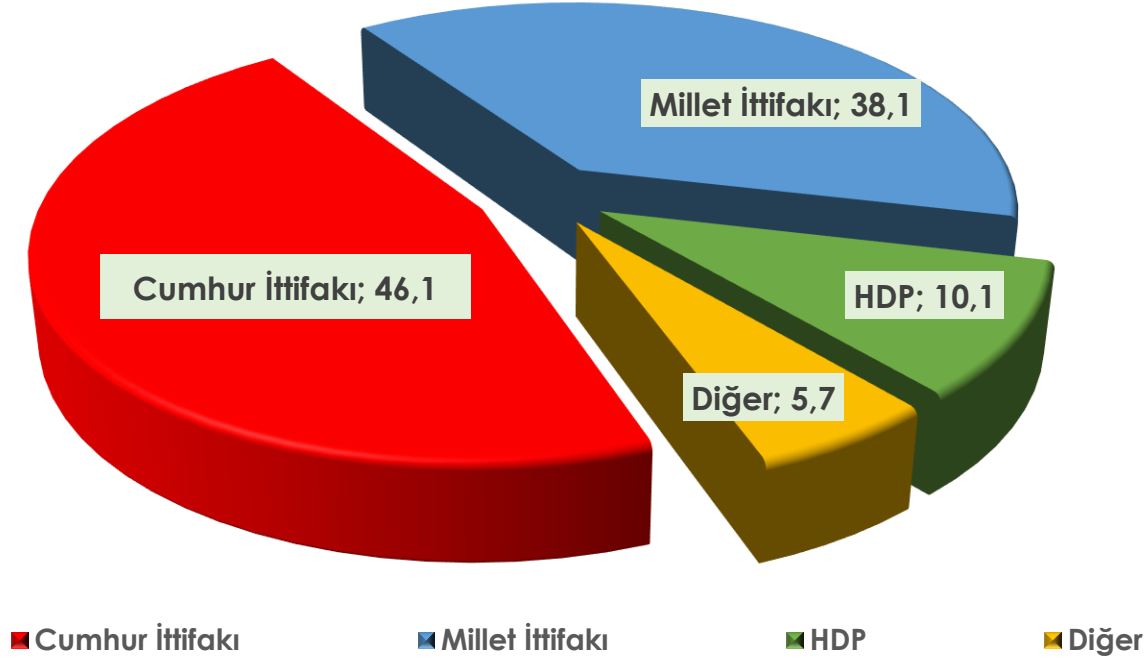
■ HDP

■ Diğer

■ Kararsız / Hiçbiri



**Bugün milletvekili seçimi olsa hangi partiye oy verirsiniz? (%)**  
**(GEÇERLİ OYLAR ÜZERİNDEN)**



Cumhuri İttifakı'nın oy oranı (AK Parti + MHP):	%46,1
Millet İttifakı'nın oy oranı (CHP + İYİ Parti):	%38,1
HDP'nin oy oranı:	%10,1
Diğer partilerin toplam oy oranı:	%5,7

## Bugün milletvekili seçimi olsa hangi partiye oy verirsiniz? (%)

(Geçerli oylar üzerinden)

### Partilerin Oy Trendleri

Partiler	24 Haziran 2018 MV Seçimi Resmi Sonucu (%)	2020 Yılı Ortalaması Araştırma Sonucu (%)	Ocak 2021 Araştırma Sonucu (%)	Şubat 2021 Araştırma Sonucu (%)
AK Parti	42,6	37,6	37,6	36,1
CHP	22,6	24,1	21,7	24,1
İYİ Parti	10,0	11,5	13,5	14,0
HDP	11,7	11,1	11,6	10,1
MHP	11,1	10,1	10,4	10,0
Diğer	2,0	5,6	5,2	5,7
TOPLAM	100,0	100,0	100,0	100,0

“Bugün milletvekili seçimi olsa hangi partiye oy verirsiniz “sorusuna **‘Kararsız / Hiçbiri’** yanıtını veren **%20,0’lik** seçmenin demografik ve politik analizi

<b>Cinsiyet</b>	<b>%</b>
Kadın	9,3
Erkek	10,7
<b>TOPLAM</b>	<b>20,0</b>

<b>Yaş Grubu</b>	<b>%</b>
18-25 yaş	4,0
26-35 yaş	5,1
36-45 yaş	4,3
46-60 yaş	4,9
61+ yaş	1,8
<b>TOPLAM</b>	<b>20,0</b>

“Bugün milletvekili seçimi olsa hangi partiye oy verirsiniz “sorusuna **‘Kararsız / Hiçbiri’** yanıtını veren **%20,0’lik** seçmenin demografik ve politik analizi

<b>Eğitim</b>	<b>%</b>
İlkokul ve altı	5,1
Ortaokul-Lise	8,7
Üniversite ve üzeri	6,2
<b>TOPLAM</b>	<b>20,0</b>

<b>Sosyo-Politik Kimlik</b>	<b>%</b>
Milliyetçi	6,8
Atatürkçü	7,6
Muhafazakar	3,4
Sosyal demokrat	2,3
<b>TOPLAM</b>	<b>20,0</b>

“Bugün milletvekili seçimi olsa hangi partiye oy verirsiniz “sorusuna **‘Kararsız / Hiçbiri’** yanıtını veren **%20,0’lik** seçmenin demografik ve politik analizi

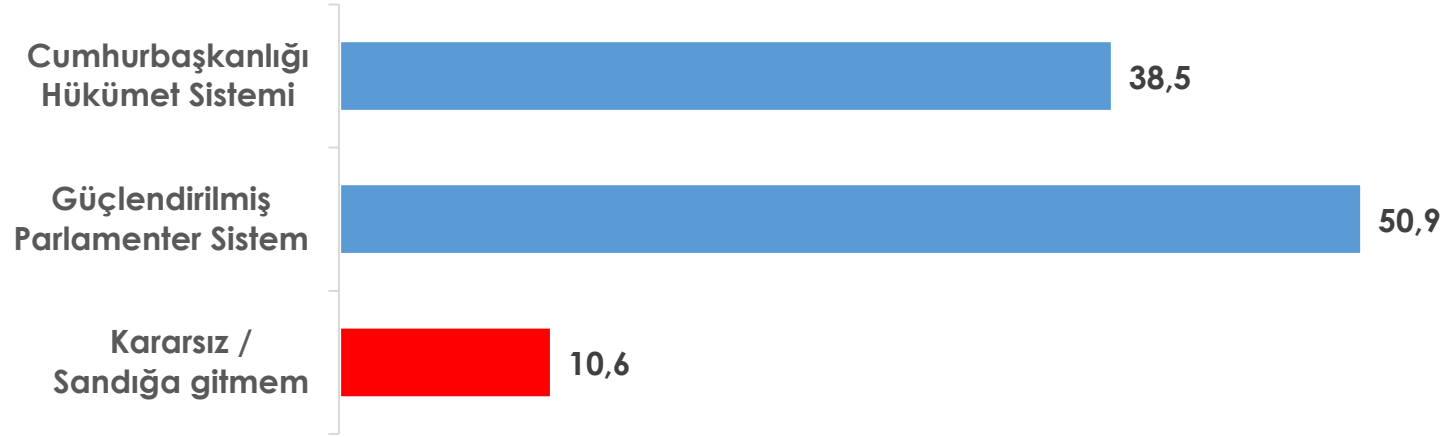
<b>24 Haziran 2018 MV Seçiminde oy verilen partiye göre dağılım</b>	<b>%</b>
<b>AK Parti</b>	<b>3,6</b>
<b>CHP</b>	<b>2,7</b>
<b>İYİ Parti</b>	<b>1,3</b>
<b>HDP</b>	<b>1,3</b>
<b>MHP</b>	<b>1,9</b>
<b>Diğer</b>	<b>0,2</b>
<b>Oy kullanmamış</b>	<b>9,0</b>
<b>TOPLAM</b>	<b>20,0</b>

# İKİNCİ BÖLÜM

## CUMHURBAŞKANLIĞI HÜKÜMET SİSTEMİ VE PERFORMANSI

**Türkiye'nin yönetim sistemi ile ilgili bir referandum yapılırsa  
oy verme tercihiniz ne olurdu ? (%)**

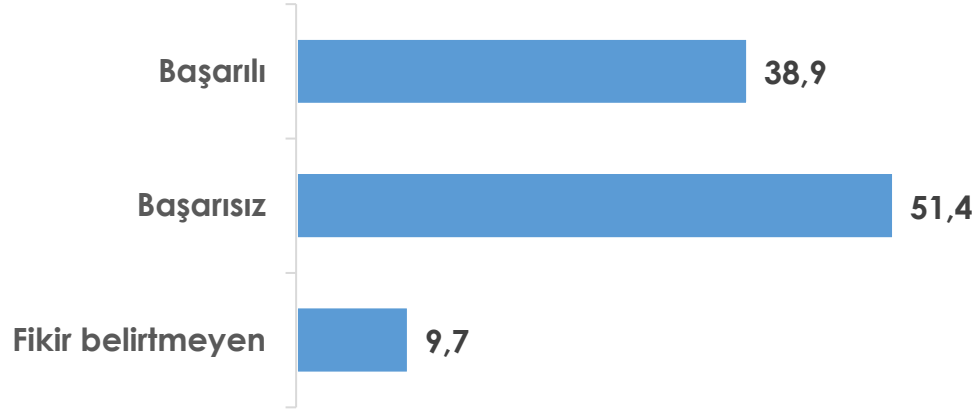
**(TOPLAM SEÇMEN ÜZERİNDEN)**



**(GEÇERLİ OYLAR ÜZERİNDEN)**



## Cumhurbaşkanlığı Hükümet Sistemi'ni başarılı buluyor musunuz? (%)

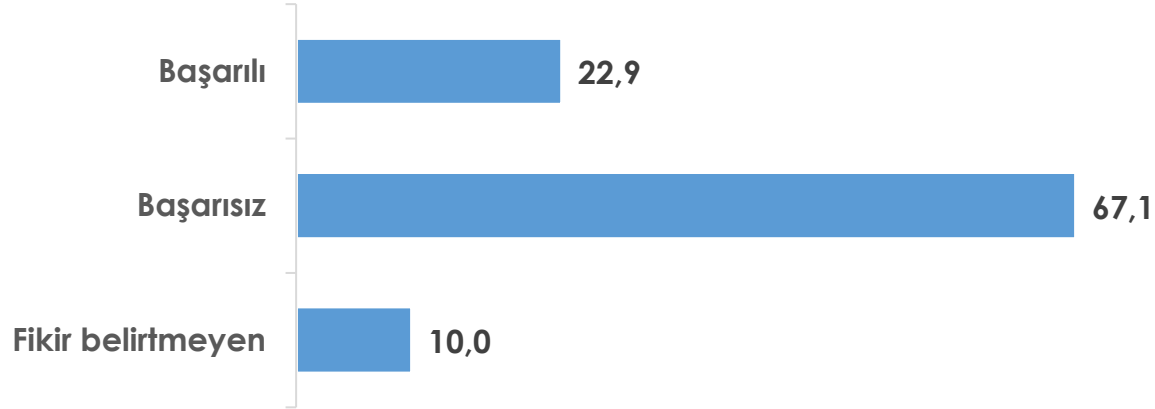


*Siyasi parti tercihlerine göre dağılım.*

	Başarılı	Başarısız	Fikir belirtmeyen	TOPLAM
AK Parti	90,8	2,5	6,7	100,0
CHP	3,4	89,7	6,9	100,0
İYİ Parti	5,6	93,2	1,2	100,0
HDP	9,5	83,3	7,2	100,0
MHP	60,3	24,3	15,4	100,0
Diğer	20,0	75,0	5,0	100,0
Kararsız / Hiçbiri	27,8	57,1	15,1	100,0
<b>ORTALAMA</b>	<b>38,9</b>	<b>51,4</b>	<b>9,7</b>	<b>100,0</b>



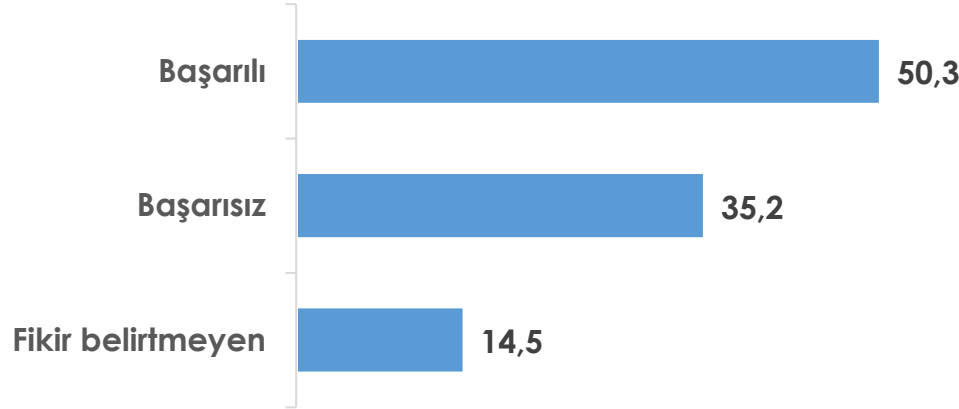
## Hükümetin Ekonomi Politikasını başarılı buluyor musunuz? (%)



*Siyasi parti tercihlerine göre dağılım.*

	Başarılı	Başarısız	Fikir belirtmeyen	TOPLAM
AK Parti	58,6	27,3	14,1	100,0
CHP	1,1	93,2	5,7	100,0
İYİ Parti	5,6	90,4	4,0	100,0
HDP	3,3	81,7	15,0	100,0
MHP	22,0	67,6	10,4	100,0
Diğer	20,0	70,0	10,0	100,0
Kararsız / Hiçbiri	13,5	76,5	10,0	100,0
<b>ORTALAMA</b>	<b>22,9</b>	<b>67,1</b>	<b>10,0</b>	<b>100,0</b>

## Hükümetin terörle mücadele politikalarını başarılı buluyor musunuz? (%)



*Siyasi parti tercihlerine göre dağılım.*

	Başarılı	Başarısız	Fikir belirtmeyen	TOPLAM
AK Parti	95,0	3,3	1,7	100,0
CHP	13,8	70,1	16,1	100,0
İYİ Parti	38,9	61,1	0,0	100,0
HDP	13,9	76,1	10,0	100,0
MHP	78,9	7,9	13,2	100,0
Diğer	22,4	70,0	7,6	100,0
Kararsız / Hiçbiri	39,5	20,2	40,3	100,0
<b>ORTALAMA</b>	<b>50,3</b>	<b>35,2</b>	<b>14,5</b>	<b>100,0</b>

## ÜÇÜNCÜ BÖLÜM ŞUBAT AYI GÜNDEM KONULARI

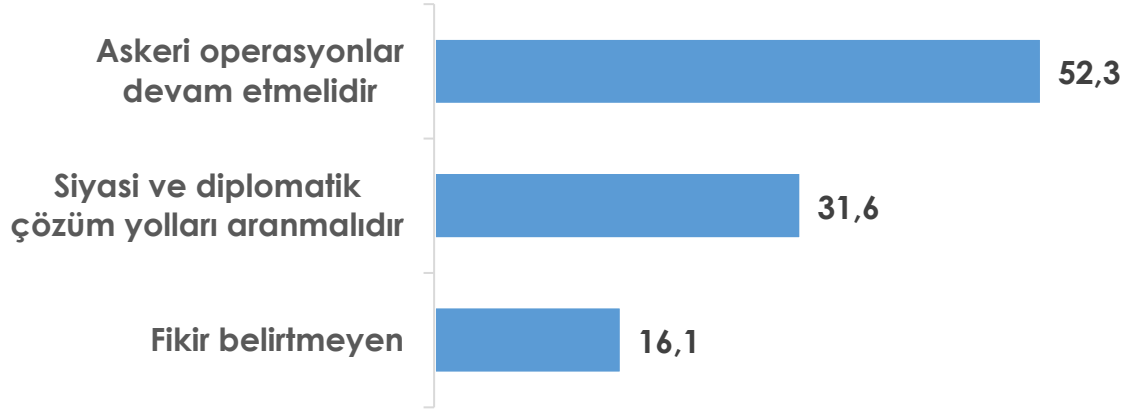
## Sizce, Türkiye'nin 'Korona Virüs' dışında en önemli sorunu nedir? (%)

Açık uçlu soruya verilen cevaplardan derlenmiştir.

	%
Ekonomi / hayat pahalılığı/ yoksulluk	56,6
İşsizlik	13,5
Eğitim sistemi/ eğitimsizlik	6,2
Adalet, hukuk sisteminin eksiklikleri	4,4
PKK/ Terör	3,1
Hükümet'in kötü yönetimi	1,8
Eşitsizlik	1,4
Kadına şiddet	1,4
Tarım	1,3
Çevre	1,1
Hükümetin dış politika yönetimi	1,1
Kürt sorunu	0,9
Sağlık sektöründeki sorunlar	0,7
Ahlaki sorunlar	0,7
Birlik-beraberlik	0,6
Diğer	3,3
Fikir belirtmeyen	2,2
<b>TOPLAM</b>	<b>100,0</b>

“Ekonomi” ve “İşsizlik” %70,1 ile Türkiye'nin en önemli sorunu olarak karşımıza çıkmaktadır. “Eğitim sistemi / eğitimsizlik” (%6,2) üçüncü sırada görülmektedir.

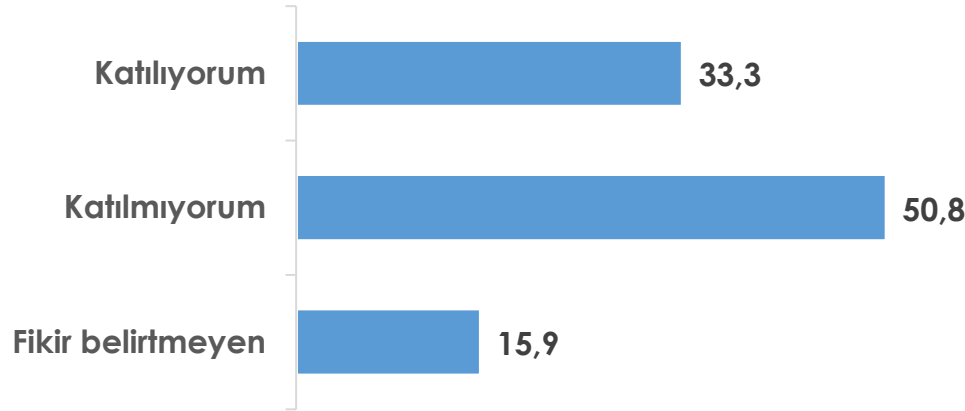
## Ülkemizde, PKK terör örgütü ile mücadele ve terör olaylarının sonlanması için sizce en uygun çözüm yolu nedir? (%)



*Siyasi parti tercihlerine göre dağılım.*

	Askeri operasyonlar devam etmelidir	Siyasi ve diplomatik çözüm yolları aranmalıdır	Fikir belirtmeyen	TOPLAM
AK Parti	75,8	13,3	10,8	100,0
CHP	28,4	63,6	8,0	100,0
İYİ Parti	66,7	30,6	2,8	100,0
HDP	1,6	94,4	4,0	100,0
MHP	89,7	3,3	7,0	100,0
Diğer	42,4	42,4	15,1	100,0
Kararsız / Hiçbiri	68,1	26,1	5,9	100,0
<b>ORTALAMA</b>	<b>52,3</b>	<b>31,6</b>	<b>16,1</b>	<b>100,0</b>

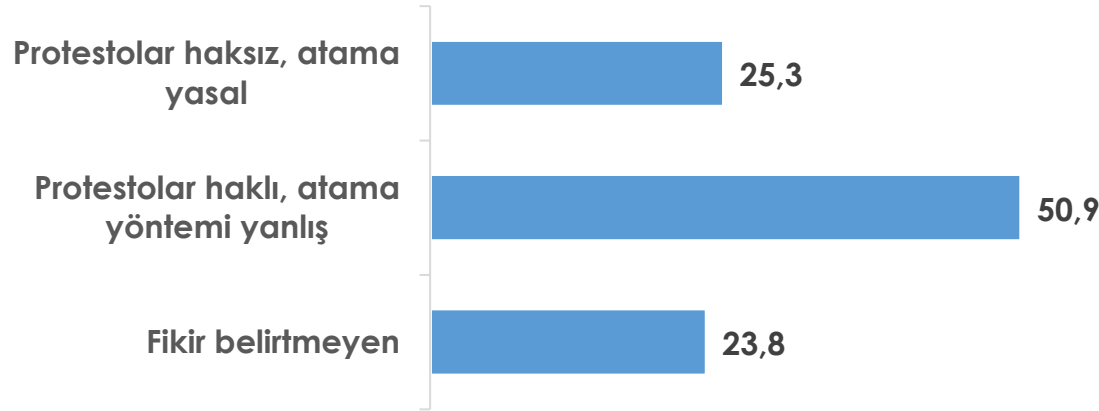
**CHP lideri Kemal KILIÇDAROĞLU'nun Gara Operasyonu için "şehitlerimizin sorumlusu Recep Tayyip ERDOĞAN'dır" açıklaması ile ilgili kanaatiniz nedir? (%)**



*Siyasi parti tercihlerine göre dağılım.*

	Katılıyorum	Katılmıyorum	Fikir belirtmeyen	TOPLAM
AK Parti	5,0	88,4	6,6	100,0
CHP	67,5	19,5	13,0	100,0
İYİ Parti	52,8	27,8	19,4	100,0
HDP	83,0	16,2	0,8	100,0
MHP	2,7	85,1	12,2	100,0
Diğer	62,7	27,3	10,0	100,0
Kararsız / Hiçbiri	32,6	41,2	26,2	100,0
<b>ORTALAMA</b>	<b>33,3</b>	<b>50,8</b>	<b>15,9</b>	<b>100,0</b>

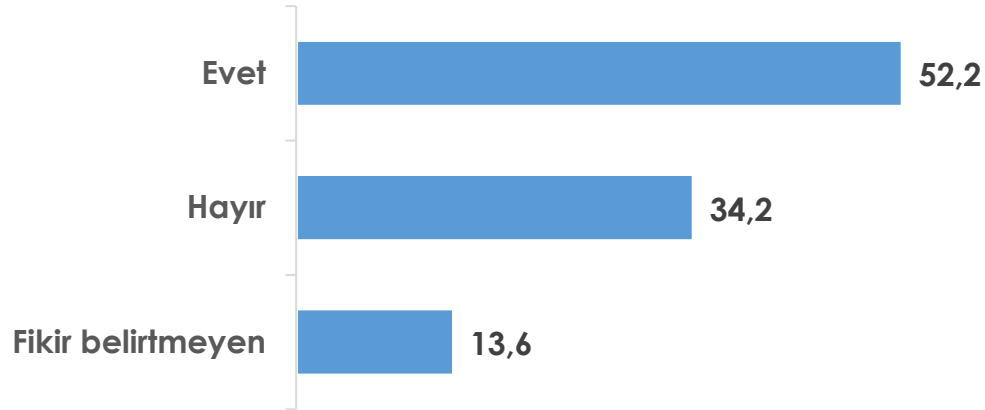
## Boğaziçi Üniversitesi'ne Prof. Dr. Melih BULU'nun rektör olarak atanması sonrasında gelişen olaylarla ilgili kanaatiniz nedir? (%)



*Siyasi parti tercihlerine göre dağılım.*

	Protestolar haksız, atama yasal	Protestolar haklı, atama yöntemi yanlış	Fikir belirtmeyen	TOPLAM
AK Parti	48,8	14,0	37,2	100,0
CHP	13,6	76,1	10,2	100,0
İYİ Parti	8,3	73,9	17,8	100,0
HDP	12,0	61,7	26,3	100,0
MHP	64,9	10,8	24,3	100,0
Diğer	12,5	75,0	12,5	100,0
Kararsız / Hiçbiri	18,5	66,4	15,1	100,0
<b>ORTALAMA</b>	<b>25,3</b>	<b>50,9</b>	<b>23,8</b>	<b>100,0</b>

## Sizce Türkiye'nin yeni bir Anayasa'ya ihtiyacı var mıdır? (%)




*Siyasi parti tercihlerine göre dağılım.*

	<b>Evet</b>	<b>Hayır</b>	<b>Fikir belirtmeyen</b>	<b>TOPLAM</b>
AK Parti	60,3	24,8	14,9	<b>100,0</b>
CHP	33,3	56,3	10,3	<b>100,0</b>
İYİ Parti	49,4	40,6	10,0	<b>100,0</b>
HDP	70,0	20,0	10,0	<b>100,0</b>
MHP	67,6	18,9	13,5	<b>100,0</b>
Diğer	67,6	22,4	10,0	<b>100,0</b>
Kararsız / Hiçbiri	33,6	55,5	10,9	<b>100,0</b>
<b>ORTALAMA</b>	<b>52,2</b>	<b>34,2</b>	<b>13,6</b>	<b>100,0</b>



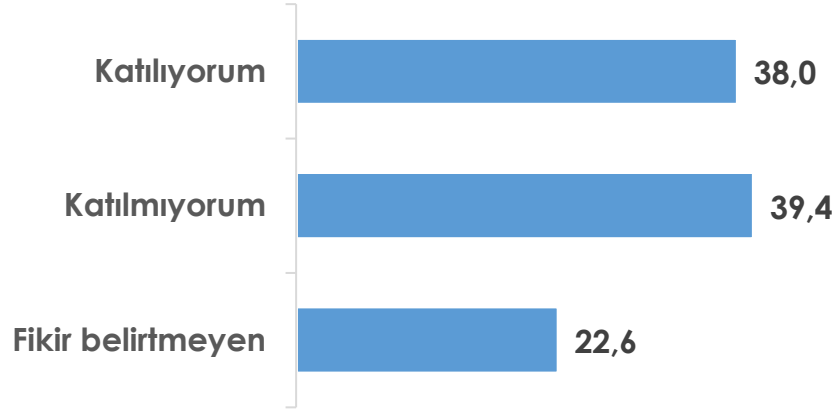
## Korona tedbirlerinin gevşetilmesi kapsamında restoran ve kafelerin kademeli açılması konusundaki kanaatiniz nedir? (%)



*Siyasi parti tercihlerine göre dağılım.*

	Açılmalıdır	Açılması için henüz erken	Fikir belirtmeyen	TOPLAM
AK Parti	81,7	14,2	4,2	100,0
CHP	80,5	14,9	4,6	100,0
İYİ Parti	87,2	4,3	2,5	100,0
HDP	87,3	7,7	5,0	100,0
MHP	81,1	13,1	5,8	100,0
Diğer	80,0	15,0	5,0	100,0
Kararsız / Hiçbiri	85,7	10,1	4,2	100,0
<b>ORTALAMA</b>	<b>86,2</b>	<b>9,9</b>	<b>3,9</b>	<b>100,0</b>

## CHP'den istifa ederek yeni parti kuracağını açıklayan Muharrem İNCE'nin, CHP'ye yönelik eleştirilerine katılıyor musunuz? (%)

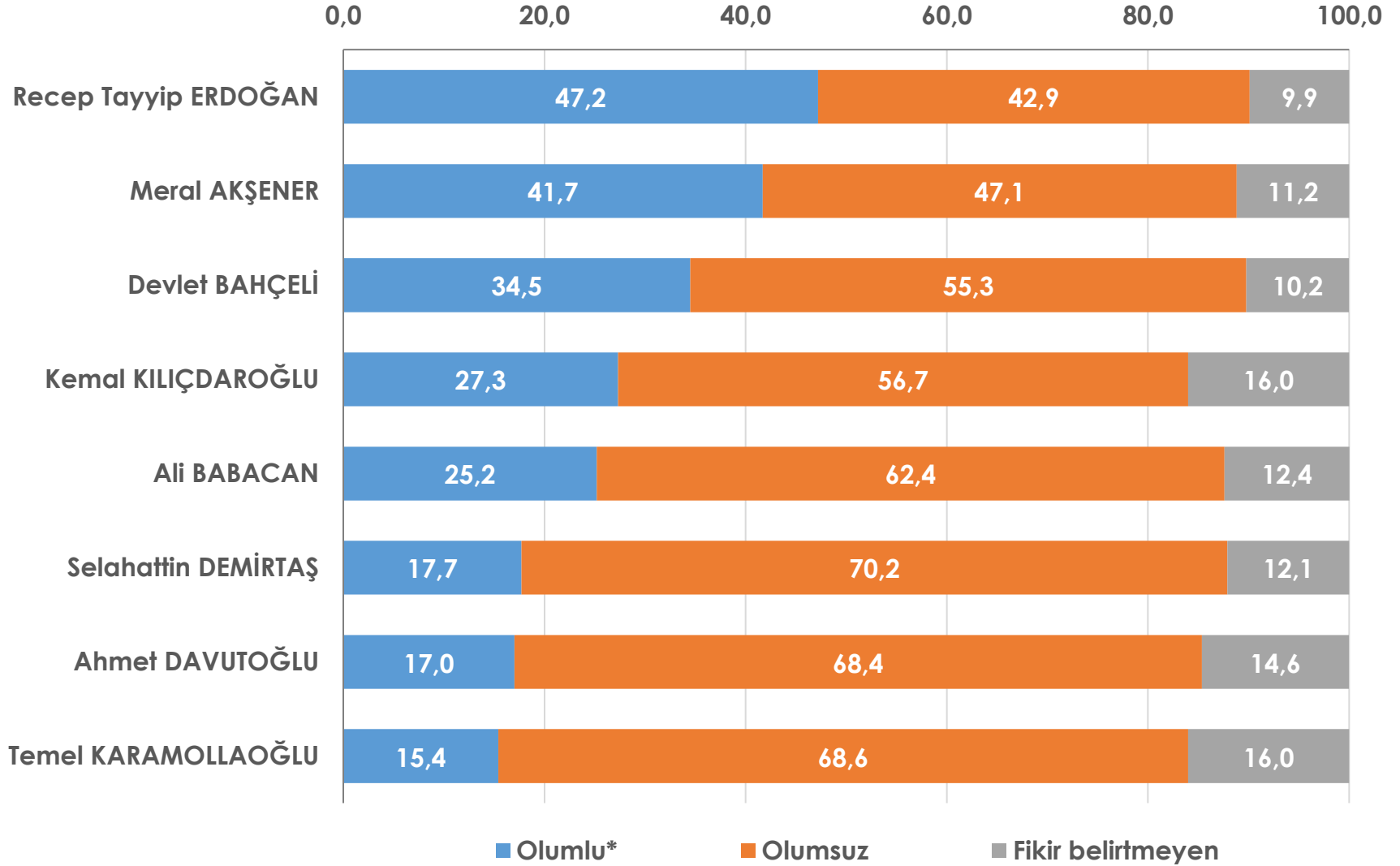


*Siyasi parti tercihlerine göre dağılım.*

	Katılıyorum	Katılmıyorum	Fikir belirtmeyen	TOPLAM
AK Parti	50,4	26,4	23,1	100,0
CHP	12,6	78,2	9,2	100,0
İYİ Parti	27,2	62,8	10,0	100,0
HDP	20,0	71,7	8,3	100,0
MHP	56,8	5,4	37,8	100,0
Diğer	92,7	4,9	2,4	100,0
Kararsız / Hiçbiri	31,1	23,5	45,4	100,0
<b>ORTALAMA</b>	<b>38,0</b>	<b>39,4</b>	<b>22,6</b>	<b>100,0</b>

## **DÖRDÜNCÜ BÖLÜM SİYASİ LİDERLERLE İLGİLİ KANAATLER**

## Aşağıda belirtilen siyasi liderlerle ilgili genel kanaatiniz nedir? (%)



\*'Olumlu' kanaate göre sıralanmıştır.

## Aşağıda belirtilen siyasi liderlerle ilgili genel kanaatiniz nedir? (%)

Siyasi parti tercihlerine göre dağılım.

<b>Recep Tayyip ERDOĞAN</b>	<b>Olumlu</b>	<b>Olumsuz</b>	<b>Fikir belirtmeyen</b>	<b>TOPLAM</b>
AK Parti	96,6	2,2	1,2	100,0
CHP	9,5	78,5	12,0	100,0
İYİ Parti	10,2	85,2	4,5	100,0
HDP	1,2	92,6	6,2	100,0
MHP	72,5	18,8	8,8	100,0
Diğer	22,5	72,5	5,0	100,0
Kararsız / Hiçbiri	40,3	39,6	20,1	100,0
<b>ORTALAMA</b>	<b>47,2</b>	<b>42,9</b>	<b>9,9</b>	<b>100,0</b>

<b>Meral AKŞENER</b>	<b>Olumlu</b>	<b>Olumsuz</b>	<b>Fikir belirtmeyen</b>	<b>TOPLAM</b>
AK Parti	15,8	75,5	8,7	100,0
CHP	70,4	19,6	10,1	100,0
İYİ Parti	91,0	4,5	4,5	100,0
HDP	39,5	49,4	11,1	100,0
MHP	26,3	65,0	8,8	100,0
Diğer	42,5	52,5	5,0	100,0
Kararsız / Hiçbiri	38,3	41,3	20,5	100,0
<b>ORTALAMA</b>	<b>41,7</b>	<b>47,1</b>	<b>11,2</b>	<b>100,0</b>

## Aşağıda belirtilen siyasi liderlerle ilgili genel kanaatiniz nedir? (%)

Siyasi parti tercihlerine göre dağılım.

<b>Devlet BAHÇELİ</b>	<b>Olumlu</b>	<b>Olumsuz</b>	<b>Fikir belirtmeyen</b>	<b>TOPLAM</b>
AK Parti	70,5	22,0	7,5	100,0
CHP	9,0	83,9	7,0	100,0
İYİ Parti	7,9	85,4	6,7	100,0
HDP	0,0	93,8	6,2	100,0
MHP	80,0	12,5	7,5	100,0
Diğer	0,0	97,5	2,5	100,0
Kararsız / Hiçbiri	23,2	58,6	18,2	100,0
<b>ORTALAMA</b>	<b>34,5</b>	<b>55,3</b>	<b>10,2</b>	<b>100,0</b>

<b>Kemal KILIÇDAROĞLU</b>	<b>Olumlu</b>	<b>Olumsuz</b>	<b>Fikir belirtmeyen</b>	<b>TOPLAM</b>
AK Parti	7,4	87,0	5,6	100,0
CHP	75,3	14,2	10,6	100,0
İYİ Parti	49,2	39,8	11,0	100,0
HDP	43,3	41,1	15,6	100,0
MHP	5,0	83,8	11,3	100,0
Diğer	7,5	78,0	14,5	100,0
Kararsız / Hiçbiri	38,1	37,7	24,1	100,0
<b>ORTALAMA</b>	<b>27,3</b>	<b>56,7</b>	<b>16,0</b>	<b>100,0</b>

## Aşağıda belirtilen siyasi liderlerle ilgili genel kanaatiniz nedir? (%)

Siyasi parti tercihlerine göre dağılım.

<b>Ali BABACAN</b>	<b>Olumlu</b>	<b>Olumsuz</b>	<b>Fikir belirtmeyen</b>	<b>TOPLAM</b>
AK Parti	15,2	74,2	10,6	100,0
CHP	39,7	46,2	14,1	100,0
İYİ Parti	33,7	58,4	7,9	100,0
HDP	29,6	59,3	11,1	100,0
MHP	15,2	73,4	11,4	100,0
Diğer	53,7	31,7	14,6	100,0
Kararsız / Hiçbiri	29,2	42,3	28,5	100,0
<b>ORTALAMA</b>	<b>25,2</b>	<b>62,4</b>	<b>12,4</b>	<b>100,0</b>

<b>Selahattin DEMİRTAŞ</b>	<b>Olumlu</b>	<b>Olumsuz</b>	<b>Fikir belirtmeyen</b>	<b>TOPLAM</b>
AK Parti	5,3	89,1	5,6	100,0
CHP	25,5	59,0	15,5	100,0
İYİ Parti	11,2	82,0	6,7	100,0
HDP	79,0	7,4	13,6	100,0
MHP	3,8	92,5	3,8	100,0
Diğer	22,0	73,2	4,9	100,0
Kararsız / Hiçbiri	14,4	66,1	19,5	100,0
<b>ORTALAMA</b>	<b>17,7</b>	<b>70,2</b>	<b>12,1</b>	<b>100,0</b>

## Aşağıda belirtilen siyasi liderlerle ilgili genel kanaatiniz nedir? (%)

Siyasi parti tercihlerine göre dağılım.

<b>Ahmet DAVUTOĞLU</b>	<b>Olumlu</b>	<b>Olumsuz</b>	<b>Fikir belirtmeyen</b>	<b>TOPLAM</b>
AK Parti	15,5	77,6	6,8	100,0
CHP	14,1	70,9	15,1	100,0
İYİ Parti	19,1	65,2	15,7	100,0
HDP	14,6	68,3	17,1	100,0
MHP	18,8	72,5	8,8	100,0
Diğer	27,5	62,5	10,0	100,0
Kararsız / Hiçbiri	18,1	56,0	25,8	100,0
<b>ORTALAMA</b>	<b>17,0</b>	<b>68,4</b>	<b>14,6</b>	<b>100,0</b>

<b>Temel KARAMOLLAOĞLU</b>	<b>Olumlu</b>	<b>Olumsuz</b>	<b>Fikir belirtmeyen</b>	<b>TOPLAM</b>
AK Parti	2,9	82,7	14,4	100,0
CHP	22,0	68,1	9,9	100,0
İYİ Parti	35,1	45,4	19,6	100,0
HDP	24,7	66,7	8,6	100,0
MHP	5,7	88,6	5,7	100,0
Diğer	50,0	43,3	6,7	100,0
Kararsız / Hiçbiri	13,4	55,6	31,0	100,0
<b>ORTALAMA</b>	<b>15,4</b>	<b>68,6</b>	<b>16,0</b>	<b>100,0</b>



## BEŞİNCİ BÖLÜM DEMOGRAFİK BİLGİLER VE ÖRNEKLEM

## Örneklemin Demografik Özellikleri (%)

	SAYI	%
<b>Cinsiyete Göre Dağılım</b>		
Kadın	976	48,8
Erkek	1.024	51,2
<b>Yaş Grubuna Göre Dağılım</b>		
18 – 25 yaş	380	19,0
26 - 35 yaş	522	26,1
36 - 45 yaş	524	26,2
46 - 60 yaş	484	24,2
61 yaş ve üzeri	90	4,5
<b>Eğitim Durumuna Göre Dağılım</b>		
Düşük düzey eğitilmiş (İlkokul ve altı)	536	26,8
Orta düzey eğitilmiş (Ortaokul – Lise)	1.036	51,8
Yüksek düzey eğitilmiş (Üniversite ve üzeri)	428	21,4
<b>Meslek Durumuna Göre Dağılım</b>		
Ev hanımı, işsiz, öğrenci, emekli vb.	768	38,4
Esnaf, sanatkâr, işçi, memur	976	48,8
Mesleki prestiji yüksek olanlar	256	12,8
<b>TOPLAM</b>	<b>2.000</b>	<b>100,0</b>

## Arařtırmada Yer Alan İller (%)

İL	SAYI	%
İstanbul (Marmara Bölgesi)	532	26,6
İzmir (Ege Bölgesi)	320	16,0
Antalya (Akdeniz Bölgesi)	266	13,3
Ankara (İç Anadolu Bölgesi)	250	12,5
Samsun (Karadeniz Bölgesi)	214	10,7
Malatya (Doęu Anadolu Bölgesi)	168	8,4
Gaziantep (Güneydoęu Anadolu Bölgesi)	250	12,5
<b>TOPLAM</b>	<b>2.000</b>	<b>100,0</b>